



Diagnostic numérique Centre

Table des matières

1 Éléments de diagnostic.....	3
2 Avis du Conseiller Livre et Lecture de la région.....	5
3 Cartographie.....	7
4 Les dépenses informatiques (propres à la bibliothèque).....	8
4.1 Les dépenses de fonctionnement (propres à la bibliothèques).....	8
4.2 Les dépenses d'investissements (propres à la bibliothèques).....	10
5 L'informatisation.....	11
5.1 Le Taux d'informatisation.....	11
5.2 Logiciels utilisés en bibliothèques.....	12
5.3 Nombre de postes informatiques.....	14
5.4 L'accès public à Internet.....	15
6 Services à distance.....	18
5.1 Les sites Web.....	18
5.2 L'accès en ligne des catalogues informatisés.....	20
5.3 Les services à distance proposés.....	22
7 Collections numériques.....	26
8 Acquisitions.....	27
8.1 Dépenses d'acquisition.....	27
8.2 Les collections numériques acquises.....	28
9 Liste des sites Web déclarés par les bibliothèques municipales.....	28

Introduction

Cette étude est basée sur les données statistiques pour l'année 2008 fournies par les bibliothèques municipales pour le rapport annuel du Service du livre et de la lecture. L'échantillon de ces données statistiques régionales est issu de la synthèse nationale, bientôt disponible, avec utilisation des mêmes critères d'extraction. De fait, une comparaison a pu être effectuée sur le plan national avec la région.

Il est à noter que certaines bibliothèques, détenant des fonds patrimoniaux selon le site Patrimoine écrit¹ du SLL, n'ont pas répondu à l'enquête annuel du Service du Livre et de la Lecture. Il s'agit notamment des bibliothèques de Loches (Indre-et-Loire), Anet (Eure-et-Loir) et Montargis (Loiret).

Le programme des « Bibliothèques virtuelles humanistes », constitué avec la collaboration de l'IRHT (CNRS, section de l'humanisme), consiste dans la numérisation de fonds patrimoniaux, en priorité de la Région Centre, avec la participation de nombreuses bibliothèques municipales de la

1 <http://www.patrimoineecrit.culture.gouv.fr/>

région.

Quelques bibliothèques municipales ont mené des projets de **numérisation**, certaines notamment dans le cadre de l'appel à projet Numérisation lancé par le Ministère de la Culture et de la Communication :

- La bibliothèque de Blois : Fonds Mieusement et Maurice, Fonds Arthur Trouëssart
- La bibliothèque d'Orléans :
 - Almanachs orléanais des XVIII^e et XIX^e siècles,
 - Cartes et plans, cartes postales et gravures anciennes d'Orléans et de l'Orléanais,
 - Manuscrits de généalogie de l'Orléanais
 - Fonds du lieutenant de police Lenoir
 - Journal du Loiret (1764-1940) : première tranche 1764-1851

Présentation de la région Centre (Source INSEE)

- Population en 2007 : 2 526 902 (10^e rang)
- Part dans la population métropolitaine : 4 %
- Densité de la population en 2007 : 64,54 hab./km²
- Cher :

Population	314 600 (72 ^e rang)
Densité	43,48 hab./km ²
- Eure-et-Loir :

Population	422 410 (55 ^e rang)
Densité	71,84 hab./km ²
- Indre :

Population	232 791 (82 ^e rang)
Densité	34,28 hab./km ²
- Indre-et-Loire :

Population	583 084 (40 ^e rang)
Densité	95,17 hab./km ²
- Loir-et-Cher :

Population	326 290 (72 ^e rang)
Densité	51,44 hab./km ²
- Loiret :

Population	647 727 (35 ^e rang)
Densité	95,6 hab./km ²
- Espace à dominante urbaine (répartition de la population /100 hab.) : 72,37 (1999) (82 en France métropolitaine)
- Espace à dominante rurale (répartition de la population /100 hab.) : 27,63 (1999) (18 en France métropolitaine)
- PIB par habitants (2008) : 26 541 € (2008) (11^e rang)
- Part dans le PIB métropolitain (2008) : 3,5 % (9^e région)

Chiffres clés numériques	Centre	National
Moyenne des dépenses de maintenance informatique	4 423 €	4 620 €
Moyenne des dépenses d'investissement informatique	17 158 €	14 565 €
Taux d'informatisation	87,3 %	90 %
Nombre de postes informatiques publics pour 10 000 hab	5,2	4,5
Nombre de postes informatiques publics avec accès internet pour 10 000 hab	3,5	3
Accès public à Internet	73 %	69 %
Accès public gratuit à Internet	56 %	45,5 %
Site Web	43,2 %	40,2 %
Accès en ligne des catalogues informatisés	29,1 %	27,7 %
% opérations informatiques soutenues par le concours particulier en 2008	29,3 %	29,9 %
% opérations informatiques soutenues par le concours particulier en 2009	37,1 %	32 %

1 Éléments de diagnostic

- **Cartographie** : représentation assez importante des communes de plus de 10 000 habitants.
- **Dépenses informatiques**

Les dépenses pour la **maintenance informatique** sont **au niveau national**, tant en moyenne qu'en part dans le total des dépenses de fonctionnement. De nombreuses bibliothèques municipales déclarent dépenser (**77,1 %**) pour la maintenance informatique.

La région a **beaucoup investi** en informatique en 2008 : la part des dépenses d'investissement et la moyenne de la région pour ce type de dépense sont supérieures au niveau national. Cela est dû à **3** bibliothèques (Orléans, Tours et Bourges) qui représentent **62 %** des dépenses d'investissement de la région. **En retrait**, les bibliothèques de l'**Indre**.

- **Équipements informatiques**

Le **taux d'informatisation** de la région est **légèrement inférieur** au niveau national (87,3 % contre 90 %). Les bibliothèques du **Cher (66,7 %)**, ainsi que celles desservant des communes de **moins de 10 000 habitants** sont les **moins informatisés**.

Par contre il reste à définir l'année d'acquisition du logiciel sachant qu'au delà de 5 ans, le SIGB est dépassé en technologie. Dans l'enquête « Ressources informatiques et mise en ligne » menée en 2008 par le SLL, le SIGB a en moyenne 6 ans.

La région Centre est **relativement bien équipée** en **nombre de poste informatique** offert au public et avec accès à Internet. Les bibliothèques des **petites et moyennes communes** sont **mieux équipées**, contrairement aux bibliothèques des communes de plus de 20 000 habitants. **En retrait important**, les bibliothèques de l'**Indre-et-Loire**.

Le taux d'**accès public à Internet** est **assez élevé** (72,9 % contre 69,1 % au niveau national). **En retrait** les bibliothèques de l'**Indre-et-Loire** et du **Loir-et-Cher**, et les celles desservant des communes de **moins 20 000 habitants**.

Le taux d'**accès public à Internet** entièrement **gratuit** est **assez important** (55,9 % contre 45,5 % au niveau national). **En retrait** les bibliothèques de **Loir-et-Cher** par rapport autres autres départements même si le taux est plus élevé qu'au niveau national. Le taux diminue pour les bibliothèques desservant des communes de **moins 20 000 habitants** avec des disparités suivants les départements.

- **Services à distance**

Le pourcentage de bibliothèques municipales de la région Centre à déclarer disposer d'un site Web est **plus élevé** qu'au niveau national (43,2 % contre 40,2 %) mais avec des **disparités** entre départements, les bibliothèques du **Cher** et de l'**Indre** étant **très en retrait**. Par ailleurs, le taux **chute** pour les bibliothèques desservant des communes de **moins 20 000 habitants**.

L'**accès en ligne des catalogues informatisés** est **plus élevé** qu'au niveau national (29,1 % contre 27,7 %) mais avec des **disparités** entre départements, les bibliothèques du **Cher** et du **Loiret** étant **très en retrait**. Par ailleurs, le taux **chute** pour les bibliothèques desservant des communes de **moins 20 000 habitants**, surtout en dessous de 10 000 habitants.

Les **services à distance** sont **assez développés** dans l'ensemble, surtout sur les services de base (consultation du catalogue, du compte lecteur et de la réservation en ligne) mais avec des **disparités** entre départements. Les bibliothèques du **Cher** et de l'**Indre**, et dans une moindre mesure du Loiret, ainsi que les bibliothèques desservant des communes de **moins de 10 000 habitants** sont les plus en retrait pour proposer ces services.

- **Collections et dépenses d'acquisition numériques**

En dehors de la bibliothèques d'Orléans, peu de bibliothèques municipales déclarent détenir des collections numériques. La part des dépenses d'acquisition affectée aux dépenses d'acquisition numérique est équivalent au niveau national.

- Le **taux d'informatisation** de la région Centre reste encore **inférieur** au niveau national, notamment dans le département du Cher et dans les communes de moins de 10 000 habitants.
- Si la région Centre possède un taux d'équipement informatique correct, de même pour les services à distance, notamment sur les services de base (consultation du catalogue, du compte lecteur et de la réservation en ligne), des **disparités assez fortes** existent entre les départements et entre les tranches de population.
- En terme d'équipement informatique, les bibliothèques du **Cher**, de l'**Indre-et-Loire** et celles desservant des communes de **moins 10 000 habitants** sont **moins bien équipées**.
- En terme de **services à distance** proposés par les bibliothèques, les bibliothèques du **Cher**, de l'**Indre**, du **Loiret** et celles desservant des communes de **moins 20 000 habitants** sont **très en retrait** pour ce type d'offre.

2 Avis du Conseiller Livre et Lecture de la région

Les statistiques datant de 2008, des évolutions récentes n'ont pu être prises en compte, telles :

- le portail et les numérisations à Châteauroux,
- l'accès à quelques ressources numériques en ligne à Tours (qui s'ouvre à l'internet peu à peu),
- le lancement du projet de bibliothèque numérique d'Orléans, dont la contribution MRT 2010 permettra de poser la première brique, les financements de la 'DGD numérique' autorisant une grande campagne de numérisation et un bon équipement de traitement et stockage des données,
- La Châtre (cf.p 11) est aujourd'hui informatisée, et conduit une opération de rétroconversion des catalogues des fonds anciens (en y associant les fonds patrimoien écrit du musée). Lien efficace par convention avec Châteauroux pour la diffusion de numérisations.

Par ailleurs, des constructions ou des réhabilitations vont permettre un plus large accès à l'internet dans les années qui viennent , par exemple (cf. p 15) à Amilly, Montlouis, CC de Montoire, Saint Avertin, Saint Jean de Braye, Amboise, qui sont signalés comme déficitaires en la matière. Il faut mentionner également Tours dont la restructuration du site central est lancée.

Il reste au total beaucoup de chemin à parcourir même si les chiffres apparaissent très encourageants. Très régulièrement des dossiers DGD d'informatisation ou de réinformatisation contribuent à renforcer les chiffres relevés ici: ainsi en 2009 je compte 12 dossiers dgd de ce type dans la programmation annuelle (40 dossiers en moyenne au total), et 14 en 2008 et 2010.

A noter que le Cher s'est doté depuis 2008 d'un schéma départemental de développement de la lecture qui a déjà accompagné vers leur maturité plusieurs projets de construction de qualité, ce qui tire ce département d'une certaine léthargie en la matière. La très active directrice a mis en place un réseau social 'Chermedia' dont le succès paraissait improbable a-priori et qui en fait, bien préparé, a suscité parmi les dépositaires les plus divers un engouement qui ne se dément pas au fil du temps, c'est à mon sens un bel exemple de la façon dont la technologie peut aider à rapprocher les membres dispersés d'un réseau, les faire échanger, travailler ensemble, vivre.

Toujours dans le Cher (mais on parlait ici de très loin véritablement...), la Bdp a été aidée en 2010 pour l'acquisition de liseuses et de ressources numériques qui doivent être expérimentées sur le territoire départemental auprès des dépositaires mais aussi des lecteurs (prêt de liseuses chargées de textes choisis au départ par les bibliothécaires puis par des lecteurs).

L'aide Drac au département du Cher correspond au dispositif d'aide à la constitution de fonds numériques (avec aide à l'emploi associée le cas échéant), ce dispositif a permis depuis sa création en 2007 de soutenir les efforts de 10 collectivités de la région Centre (dont 4 départements) et de créer 6 emplois qualifiés permanents. Ce n'est pas énorme mais mes moyens ne me permettent pas de faire mieux pour le moment ; je pense en effet que l'on pourrait aller beaucoup plus loin – et l'ai dit en décembre au CNL – ce dernier devrait prendre ses responsabilités en matière de soutien aux bibliothèques dans l'acquisition de ressources numériques en ligne, à suivre ...

Il y a actuellement, et c'est très sensible à Tours notamment, un fossé qui se creuse entre les BU et

les BM en matière de ressources numériques, et il faudrait que le SLL intervienne fermement sur ce sujet avec la complicité de l'IGB (les licences nationales par exemple dont parle le rapport Racine doivent bénéficier à tous les établissements et pas seulement se limiter au cadre universitaire comme semblent le proposer les conclusions du rapport IGB de Pierre Carbone (octobre 2010).

Nota:

l'étude cite à plusieurs reprises la bibliothèque de Luray, celle-ci en son temps a été dénommée 'médiathèque de proximité ou 'ruche', ce qui a permis de donner de l'ambition au projet, sans pour autant respecter tous les aspects du programme 'ruche'.

Page 13, je pense que dans les dernières années, la part de PMB a cru ; je suis heureux que la DGD permette désormais de prendre en compte les développements de logiciels libres, de même que les reprises de fichiers.

Enfin, et nous en avons parlé plusieurs fois avec Denis Cordazzo et Iegor Groudiev, l'étude se fonde sur 118 réponses, certes, cependant une étude sérieuse faite avec l'aide des chiffres fournis par les BDP de la région (et publié par Livre au Centre sous le titre 'Regard sur les bibliothèques de lecture publique en région Centre 2010') fait état de 402 bibliothèques municipales : 100 de niveau 1, 63 de niveau 2, et 239 de niveau 3. Je crois que la considération de ces différences quantitatives a conduit à la création de l'observatoire de la lecture publique et à l'expérimentation en cours avec les Bdp de quelques départements...

Jean-Pierre Bouguier

31 décembre 2010

3 Cartographie

Sur les 118 bibliothèques municipales de l'étude, la répartition territoriale de l'échantillon est la suivante :

- Cher 15 bibliothèques
- Eure-et-Loir 23 bibliothèques
- Indre 10 bibliothèques
- Indre-et-Loire 23 bibliothèques
- Loir-et-Cher 17 bibliothèques
- Loiret 30 bibliothèques

11 bibliothèques se déclarent en intercommunalité.

5 bibliothèque desservant une commune de **plus de 50 000** habitants : Bourges (72 919), Dreux (55 573), Tours (140 252), Blois (92 545), Orléans (116 256).

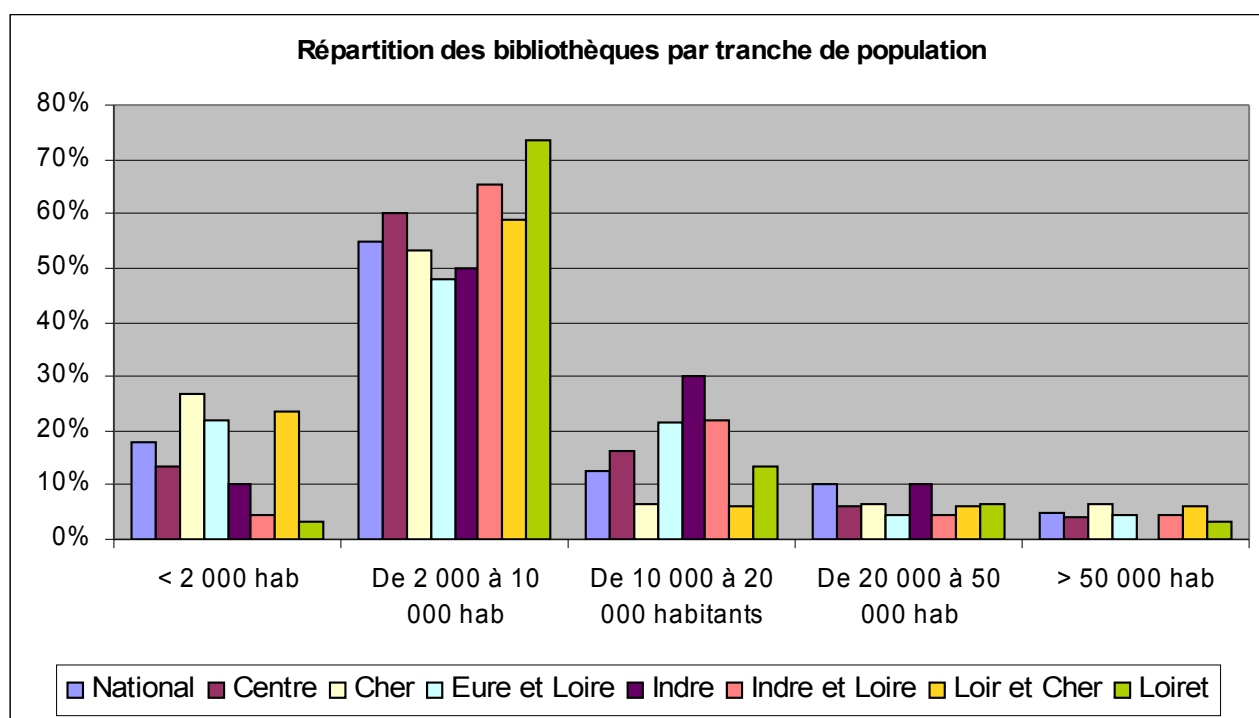
73,7 % des bibliothèques de la région Centre (87 bibliothèques de l'échantillon) desservent des communes de **moins de 10 000** habitants. Au niveau national, ces bibliothèques représentent 73,3 % de l'ensemble des bibliothèques.

26,3 % des bibliothèques de la région Centre (31 bibliothèques de l'échantillon) desservent des communes de **plus de 10 000** habitants. Au niveau national, ces bibliothèques représentent 26,7 % de l'ensemble des bibliothèques.

Moyenne de la population des bibliothèques desservant les communes de moins de 10 000 habitants
4 384 habitants

Moyenne de la population des bibliothèques desservant les communes de plus de 10 000 habitants
31 581 habitants

Moyenne de la population des bibliothèques ayant répondu **11 529 habitants**



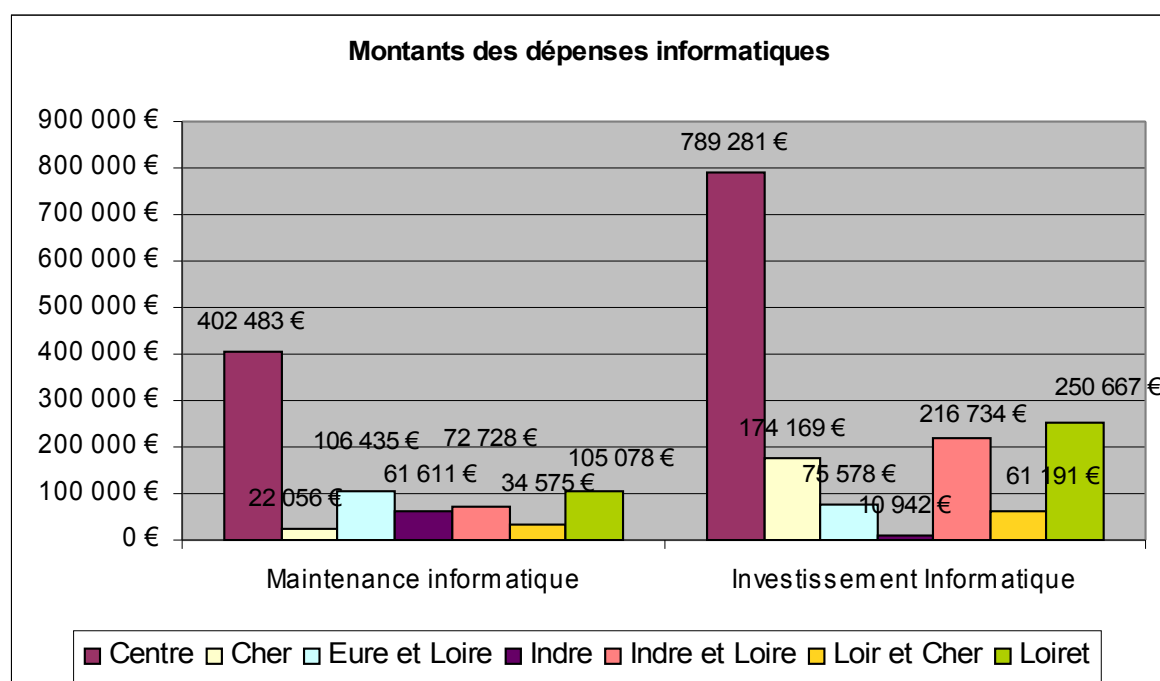
4 Les dépenses informatiques (propres à la bibliothèque)

Le montant des dépenses pour la **maintenance informatique** dans la région Centre s'élève à **402 483 €** (115 réponses). La part des dépenses pour la maintenance informatique représente **1,2 %** des dépenses de fonctionnement de la région en 2008.

Au niveau **national**, la part des dépenses pour la maintenance informatique représente **1,2 %** des dépenses de fonctionnement en 2008.

Le montant des dépenses **d'investissements pour l'informatique** (matériels et logiciels) de la région Centre s'élève à **789 281 €** (116 réponses). La part des dépenses d'investissements pour l'informatique représente de **14,6 %** des dépenses d'investissements de la région en 2008.

Au niveau **national**, la part des dépenses d'investissement informatique représente **6,4 %** des dépenses d'investissement en 2008.



4.1 Les dépenses de fonctionnement (propres à la bibliothèques)

La moyenne des dépenses de fonctionnement pour la maintenance informatique s'élève à **4 423 euros** (sur 91 bibliothèques ayant dépensé) dans la région Centre.

Au niveau **national**, la moyenne des dépenses pour la maintenance informatique est de **4 620 euros** (sur 2 142 bibliothèques municipales ayant dépensé).

Les **trois premières** dépenses en maintenance informatique sont le fait des bibliothèques de :

Orléans (Loiret), 48 890 euros,

Chartres (Eure-et-Loir), 42 861 euros,

Dreux (Eure-et-Loir), 35 000 euros.

Centre	Plus petit montant (hors réponse = 0)	Montant moyen (hors réponse = 0)	Plus grand montant
< 2 000 habitants	101 €	568 €	1 004 €
De 2 000 à 10 000 habitants	41 €	1 769 €	12 352 €
De 10 000 à 20 000 habitants	1 039 €	6 192 €	20 998 €
De 20 000 à 50 000 habitants	4 452 €	14 241 €	42 861 €
> 50 000 habitants	6 466 €	23 988 €	48 890 €

77,1 % des bibliothèques municipales de la région déclarent dépenser pour la maintenance informatique. **62,6 %** de ces bibliothèques déclarent avoir dépensé **plus de 1 000 €** pour la maintenance informatique.

9 bibliothèques municipales déclarent avoir consacré **plus de 10 000 €** en maintenance informatique en 2008 pour un montant de 230 587 €, soit **57,3 % des dépenses** de maintenance informatique de la région.

Il s'agit de : Avoine (moins de 10 000 habitants), et Issoudun, Lucé, Chartres, Châteauroux, Dreux, Blois, Orléans, Tours (plus de 10 000 habitants).

9 bibliothèques municipales déclarent avoir consacré de **5 000 à 10 000 €** en maintenance informatique en 2008, pour un montant de 59 974 €, soit **14,9 %** des dépenses de maintenance informatique de la région.

Il s'agit de : Beaugency, La Riche (moins de 10 000 habitants), Argenton-sur-Creuse, Saint-Pierre-des-Corps, Romorantin-Lanthenay, Olivet, Fleury-les-Aubrais, Vendôme, Bourges (plus de 10 000 habitants).

39 bibliothèques municipales ont consacré un montant entre **1 000 et 5 000 €** à ces dépenses, pour un montant de 93 745 €, soit **23,3 %** des dépenses de maintenance informatique de la région. 10 de ces bibliothèques desservent une commune de plus de 10 000 habitants.

34 bibliothèques municipales déclarent avoir consacré de **moins de 1 000 euros** en maintenance informatique en 2008 (**4,5 %** des dépenses de maintenance informatique de la région) et **24** bibliothèques ont déclaré **0 euros** de dépenses de maintenance informatique.

Répartition territoriale

	Cher	Eure-et-Loir	Indre	Indre et Loire	Loir-et-Cher	Loiret
Moyenne des dépenses maintenance informatique	1 697 €	6 261 €	7 701 €	4 040 €	3 457 €	4 203 €
Nombre de bibliothèques ayant dépensé	13	17	8	18	10	25

4.2 Les dépenses d'investissements (propres à la bibliothèques)

La moyenne des dépenses d'investissement pour l'informatique s'élève à **17 158 euros** (*sur 46 bibliothèques ayant dépensé*) en région Centre avec des écarts significatifs.

Au niveau **national**, la moyenne des dépenses d'investissement pour l'informatique s'élève à **14 565 euros** (*sur 1 132 bibliothèques municipales ayant dépensé*).

Les **premières** dépenses en investissement informatique sont le fait des bibliothèques de :

Orléans (Loiret), 192 916 euros (**24 %** des dépenses d'investissement de la région),
Tours (Indre-et-Loire), 171 721 euros (**21 %** des dépenses d'investissement de la région),
Bourges (Cher), 140 967 euros (**17 %** des dépenses d'investissement de la région),
Chartres (Eure-et-Loir), 36 986 euros.

Centre	Plus petit montant (hors réponse = 0)	Montant moyen (hors réponse = 0)	Plus grand montant
< 2 000 habitants	1 353 €	1 156 €	1 353 €
De 2 000 à 10 000 habitants	66 €	3 336 €	20 647 €
De 10 000 à 20 000 habitants	483 €	11 966 €	30 080 €
De 20 000 à 50 000 habitants	223 €	12 249 €	36 986 €
> 50 000 habitants	10 885 €	129 122 €	192 916 €

61 % des bibliothèques municipales de la région n'ont pas investi dans l'informatique en 2008, le plus fort taux étant atteint en Indre (70 %) et dans le Cher (67 %).

31,4 % des bibliothèques municipales de la région ont consacré plus de **1 000 €** aux dépenses d'investissement informatique.

12 bibliothèques municipales déclarent avoir consacré **plus de 10 000 €** en investissement informatique en 2008 pour un montant de 693 122 €, soit **87,8 %** des dépenses d'investissement informatique de la région. Il s'agit de : Semoy, Lamotte-Beuvron (moins de 10 000 habitants), Saint-Amand-Montrond, Saint-Pierre-des-Corps, Lucé, Saint-Jean-de-la-Ruelle, Romorantin-Lanthenay, Chartres, Bourges, Blois, Orléans, Tours (plus de 10 000 habitants).

6 bibliothèques municipales déclarent avoir consacré de **5 000 à 10 000 €** en investissement informatique en 2008, pour un montant de 39 937 €, soit **5,1 %** des dépenses d'investissement informatique de la région. Il s'agit de : Saint-Denis-en-Val, La Riche (moins de 10 000 habitants), Issoudun, Châteaudun, Saint-Jean-de-Braye, Vendôme (plus de 10 000 habitants).

19 bibliothèques municipales ont consacré un montant entre **1 000 et 5 000 €** à ces dépenses, pour un montant de 43 142 €, soit **5,5 %** des dépenses d'investissement informatique de la région.

9 bibliothèques municipales déclarent avoir consacré **moins de 1 000 €** à ces dépenses, pour un

montant de 3 080 €, soit **0,4 %** des dépenses d'investissement informatique de la région.

70 bibliothèques municipales déclarent ne pas avoir dépensé en investissement informatique en 2008, dont Dreux, Châteauroux, Joué-lès-Tours, Olivet, La Châtre, Nogent-le-Rotrou.

Répartition territoriale :

	Cher	Eure-et-Loir	Indre	Indre et Loire	Loir-et-Cher	Loiret
Moyenne des dépenses Investissement informatique	34 834 €	8 398 €	3 647 €	27 092 €	8 742 €	17 905 €
Nombre de bibliothèques ayant dépensé	5	9	3	8	7	14

Sans la bibliothèque de **Bourges** (81 % des dépenses d'investissement informatique du département), la moyenne dans le **Cher** pour l'investissement informatique est de **8 300 euros** (sur 4 bibliothèques ayant dépensé).

Sans la bibliothèque de **Tours** (79 % des dépenses d'investissement informatique du département), la moyenne dans l'**Indre-et-Loire** pour l'investissement informatique est de **6 430 euros** (sur 4 bibliothèques ayant dépensé).

Sans la bibliothèque de **Orléans** (77 % des dépenses d'investissement informatique du département), la moyenne dans le **Loiret** pour l'investissement informatique est de **4 442 euros** (sur 13 bibliothèques ayant dépensé).

5 L'informatisation

5.1 Le Taux d'informatisation

En 2008, **87,3 %** des bibliothèques en région Centre sont informatisées, 103 bibliothèques municipales sur les 118 bibliothèques de l'enquête, représentant 96 % de la population desservie.

En 2008, le taux d'informatisation au plan **national** est de **90 %** représentant 96,8 % de la population desservie.

	National	Centre	Cher	Eure-et-Loir	Indre	Indre-et-Loire	Loir-et-Cher	Loiret
Taux informatisation	90 %	87,3 %	66,7 %	82,6 %	90 %	95,7 %	82,4 %	96,7 %

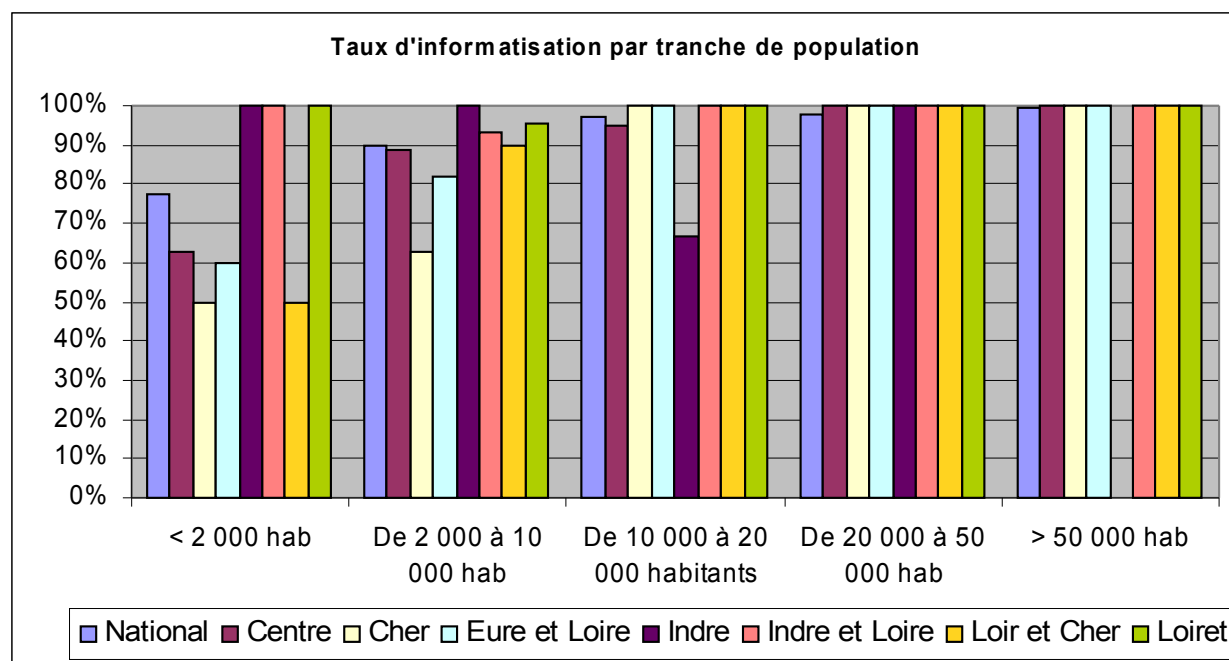
Toutes les bibliothèques municipales de la région desservant des communes de **plus 20 000** habitants sont informatisées (**100 %**).

Ce taux atteint **94,7%** pour les bibliothèques desservant des communes de **10 000 à 20 000** habitants, l'Indre étant le département où toutes les bibliothèques ne sont pas informatisées pour

cette tranche de population.

Le taux d'informatisation est de **88,7%** pour les bibliothèques desservant des communes de **2 000 à 10 000** habitants.

Par contre, il est de **62,5 %** pour les bibliothèques desservant des communes de **moins de 2 000** habitants.



Les bibliothèques municipales du département du **Cher** sont les **moins informatisées** de la région Centre (66,7% de taux d'informatisation), dû au faible taux d'informatisation pour les bibliothèques desservant des communes de **moins 10 000** habitants : 62,5% de 2 000 à 10 000 habitants et 50 % moins de 2 000 habitants.

Les bibliothèques municipales des départements du **Loir-et-Cher** et de l'**Eure-et-Loir** ont un **taux d'informatisation moindre**, dû au taux d'informatisation plus faible pour les bibliothèques desservant des communes de **moins 10 000** habitants

Dans l'**Indre** , seule la bibliothèque de **La Châtre** n'est pas informatisée.

5.2 Logiciels utilisés en bibliothèques

Il n'y a pas de logiciels prépondérants. Les logiciels les plus utilisés en région Centre sont : Orphée dans toutes ces versions (13%), Paprika (12%), Agate (11%), Selilog (8%), Aloes (8%).

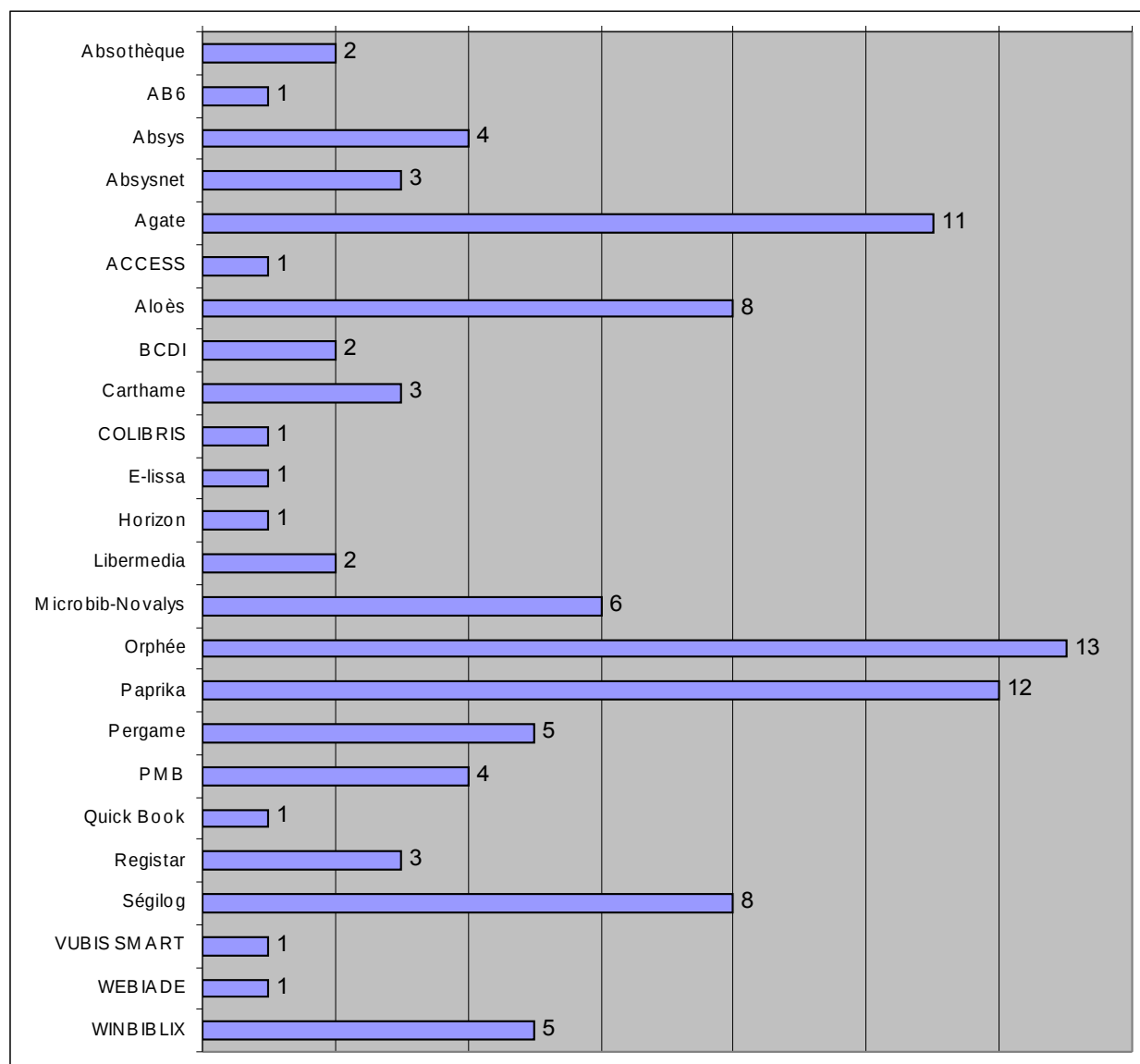
4 bibliothèques ayant déclaré être informatisées n'ont pas mentionné leur logiciel :

Le Blanc (Indre),
Tours (Indre-et-Loire),
Saint-Laurent-Nouan (Loir-et-Cher),
Orléans (Loiret).

Logiciel AB6 : GFI a annoncé lors de l'AG 2008 de Bordeaux qu'il n'y aurait pas de nouvelle version du logiciel installée en France, la société souhaitant se concentrer sur le produit AbsysNET.

L'arrêt de la maintenance est programmé pour le 31 décembre 2011.

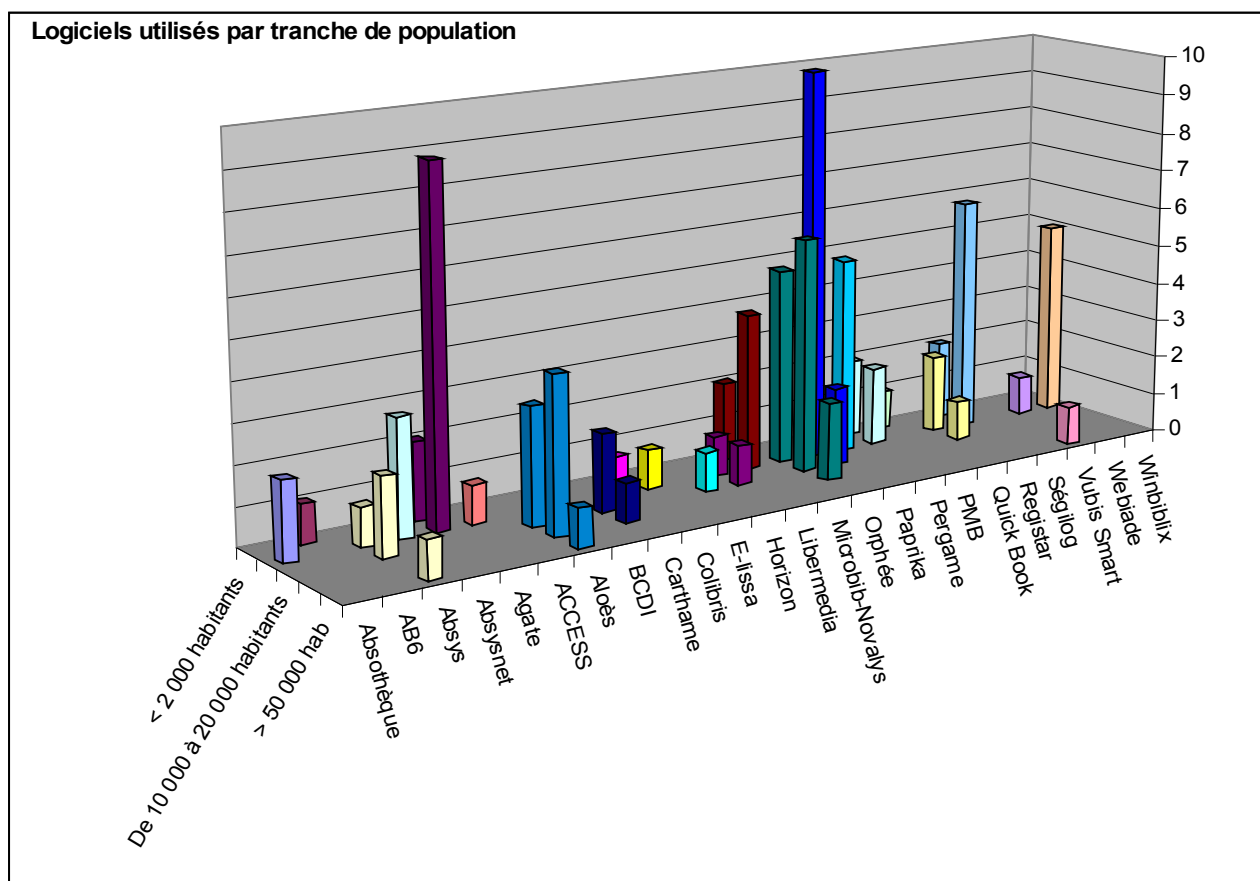
La bibliothèques de **Luray** (Eure-et-Loi) est impactée.



Les logiciels utilisés par les petites bibliothèques sont extrêmement variés mais avec une prépondérance des logiciels Agate (11), Paprika (10), Selilog (8) et dans une moindre mesure Microbib-Novalys (6).

Les moyenne bibliothèques utilisent principalement les logiciels Aloès (7), Orphée (8).

Les grandes bibliothèques de la région utilisent principalement les logiciels Aloès, Absys, Vubis Smart.



5.3 Nombre de postes informatiques

La région Centre offre 714 postes de consultation informatique pour le public, soit **5,2 postes pour 10 000 habitants**. Au plan national, 4,5 postes de consultation informatique pour le public pour 10 000 habitants sont offerts.

La région Centre offre 479 postes de consultation informatique pour le public avec un accès à Internet, soit **3,5 postes pour 10 000 habitants**. Au plan national, 3 postes de consultation informatique pour le public avec un accès à Internet pour 10 000 habitants sont offerts.

67,1 % des postes de consultation informatique pour le public proposent un **accès à Internet** en Centre. Au plan national, 67,3 % des postes de consultation informatique pour le public proposent un accès à Internet.

Le pourcentage de bibliothèques municipales en région Centre offrant des postes informatiques au public, de même que des postes avec accès internet est légèrement **supérieur** par rapport au plan national. Il en est de même pour l'offre de postes informatiques destinés au public et de postes avec accès internet.

	% BM offrant poste informatique public	Nombre de poste informatique pour le public pour 10 000 hab.	% BM offrant poste informatique public avec accès Internet	Nombre de poste informatique pour le public avec accès à Internet pour 10 000 hab.	% de postes informatiques public offrant accès internet
National	81,6 %	4,5	69,3 %	3	67,3 %
Centre	83 %	5,2	72 %	3,5	67,1 %
Cher	87 %	6,2	80 %	5,3	85 %
Eure-et-Loir	74 %	6,8	70 %	4,8	70,6 %
Indre	90 %	5,5	80 %	3	53,5 %
Indre-et-Loire	83 %	3,5	61 %	1,9	55,6 %
Loir-et-Cher	71 %	6	65 %	4,8	78,6 %
Loiret	93 %	5	80 %	3	59,5 %

Répartition par tranche de population

Plus le taux de bibliothèques municipales offrant des postes informatiques au public est faible, plus le nombre de postes proposés est élevé. Il est en de même avec les postes informatiques publics avec accès à Internet.

Centre	% BM offrant poste informatique public	Nombre de poste informatique pour le public pour 10 000 hab.	% BM offrant poste informatique public avec accès Internet	Nombre de poste informatique pour le public avec accès à Internet pour 10 000 hab.
< 2 000 hab	62,5 %	7,8	62,5 %	7,4
De 2 000 à 10 000 habitants	80,3 %	5,5	71,8 %	4,5
De 10 000 à 20 000 habitants	100 %	5,7	73,7 %	4
De 20 000 à 50 000 habitants	100 %	6,2	86 %	2,6
> 50 000 habitants	100 %	4,3	80 %	2,4

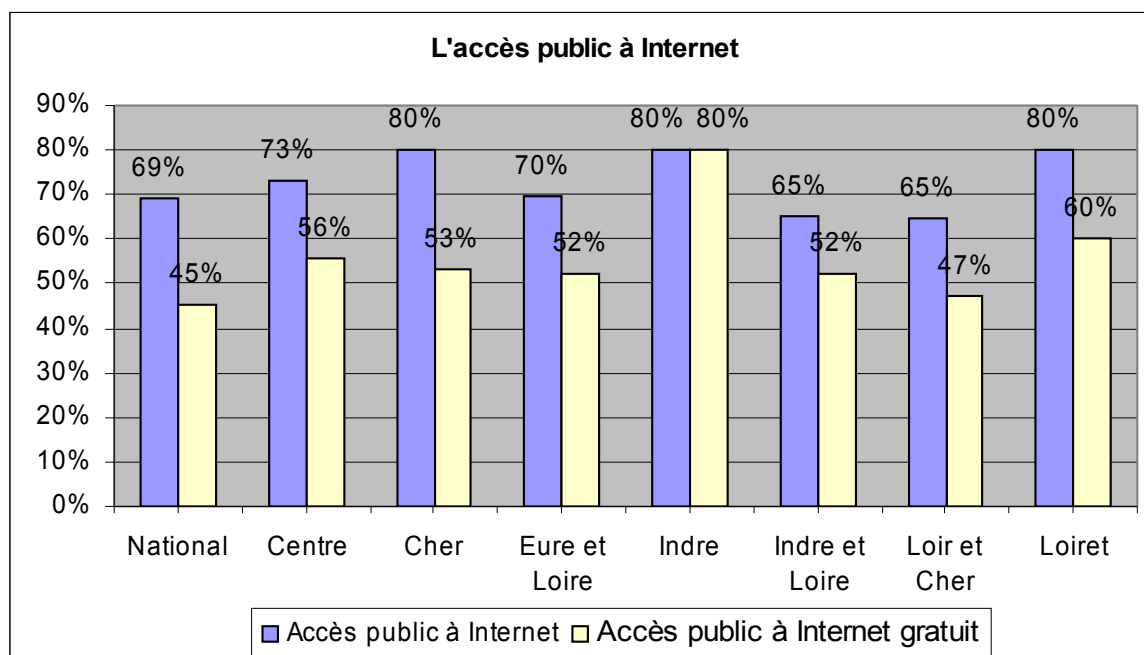
5.4 L'accès public à Internet

72,9 % des bibliothèques municipales de la région Centre proposent un **accès public à Internet**, dont un accès entièrement gratuit dans **76,7 %** des cas.

55,9 % des bibliothèques municipales de la région Centre proposent un **accès public à internet** entièrement **gratuit**.

Au niveau national, **69,1 %** des BM proposent l'accès public à l'Internet, dont un accès entièrement gratuit dans **65,8 %** des cas, et **45,5 %** des BM proposent cet **accès** entièrement **gratuit**.

Seules les bibliothèques de l'**Indre-et-Loire** (65 %) et du **Loir-et-Cher** (65 %) sont en **retrait** pour l'accès public à Internet.



Quelques bibliothèques des principales communes de la région (plus de 10 000 habitants) déclarent ne **pas proposer l'accès public à Internet** :

Vierzon (Cher), **Amilly**, **Saint-Jean-de-Braye** (Loiret), **Montlouis-sur-Loire**, **Saint-Pierre-des-Corps** (Indre-et-Loire), **Vernouillet** (Eure-et-Loir)

D'autres bibliothèques des principales communes de la région ne proposent **pas** l'accès public **entièrement gratuit** à Internet :

Vierzon (Cher),
Blois, **Saint-Amand-Montrond** (Loir-et-Cher),
Chartres, **Lucé**, **Châteaudun**, **Vernouillet** (Eure-et-Loire),
Montlouis-sur-Loire, **Saint-Pierre-des-Corps** (Indre-et-Loire)
Amilly, **Olivet**, **Pithiviers**, **Saint-Jean-de-Braye**, **Saint-Jean-de-la-Ruelle** (Loiret).

A noter qu'une bibliothèque déclare posséder un accès public à Internet mais déclare ne pas avoir de poste public avec accès Internet : **Tours**.

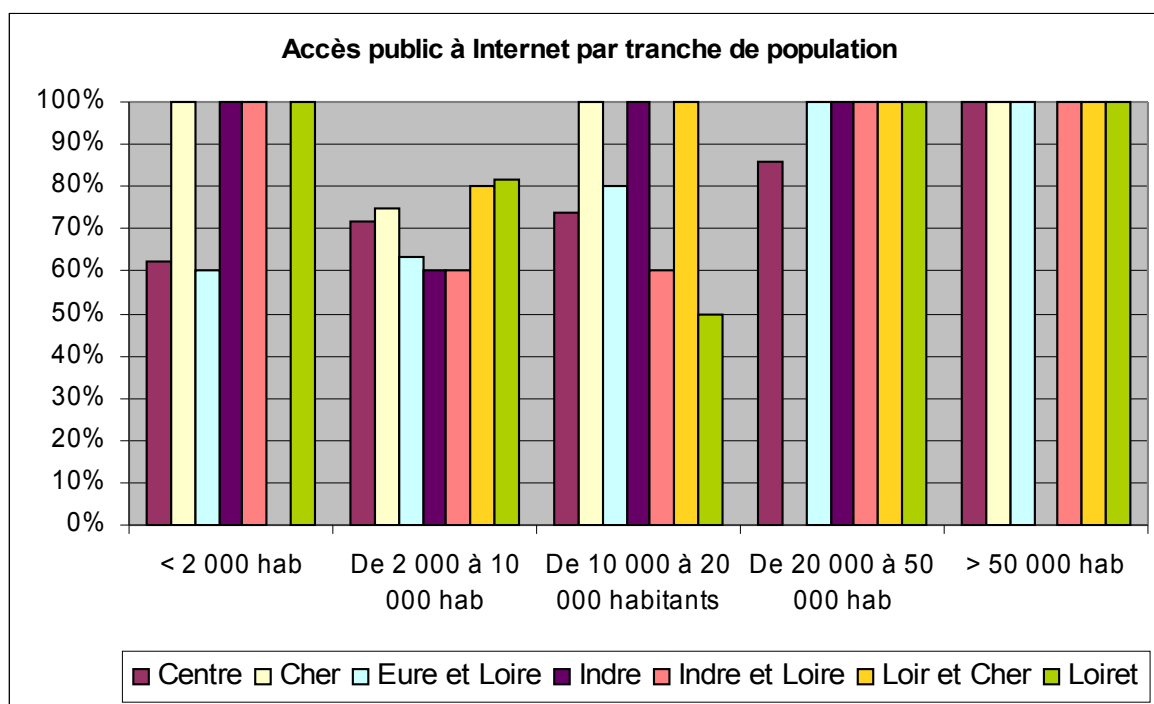
L'accès public à Internet par tranche de population

Toutes les bibliothèques des communes de **plus 20 000 habitants** offrent un accès public à Internet, à l'exception de la bibliothèque de **Vierzon** (Cher).

Le taux est faible pour les bibliothèques suivantes :

- **0 % dans le Cher** pour la tranche **20 000 à 50 000** habitants (Vierzon)
- **50 % dans le Loiret**, **60 % dans l'Indre-et-Loire** pour la tranche **10 000 à 20 000** habitants

- **60 %** en **Indre** et **Indre-et-Loire** et **64 %** en **Eure-et-Loir** pour la tranche **2 000 à 10 000** habitants
- **0 %** dans le **Loir-et-Cher** et **60 %** en **Eure-et-Loir** pour la tranche moins de **2 000** habitants



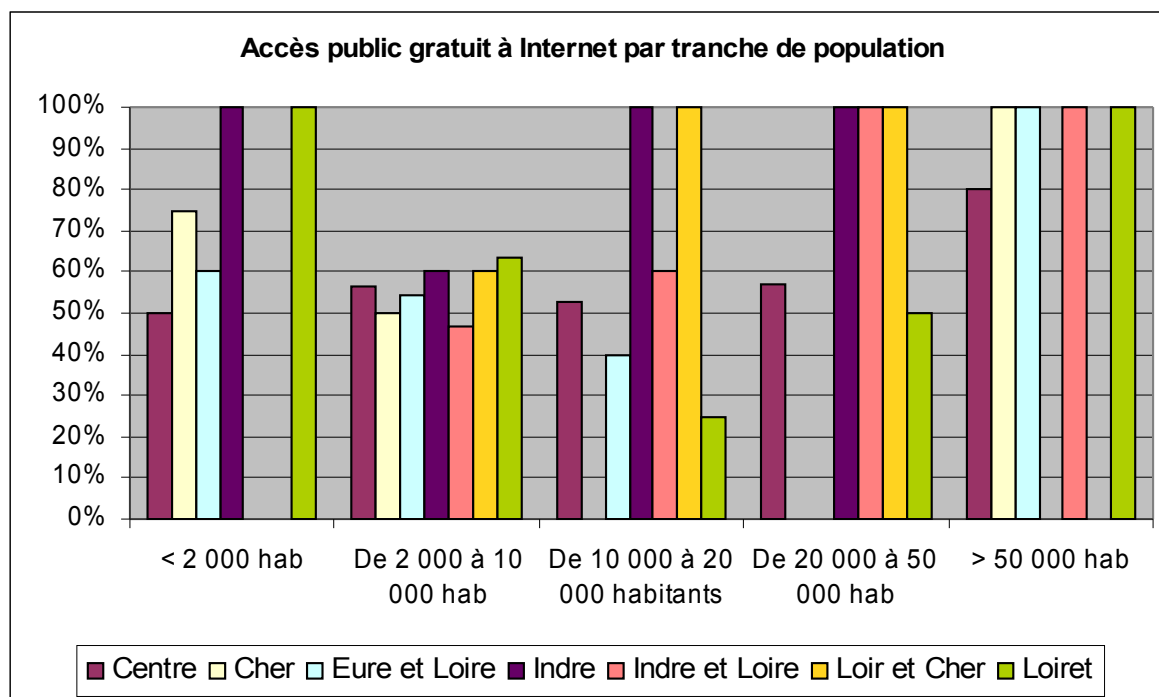
L'accès public gratuit à Internet par tranche de population

Toutes les bibliothèques des communes de **plus 50 000 habitants** offrent un accès public à Internet entièrement gratuit, à l'exception de la bibliothèque de **Blois (Loir-et-Cher)**.

Le taux d'accès public à Internet entièrement gratuit est faible dans les bibliothèques suivantes :

- **0 %** dans le **Loir-et-Cher** pour la tranche **plus de 50 000** habitants : la bibliothèque de **Blois** ne proposant pas ce service
- **0 %** dans le **Cher** (Vierzon) et en l'**Eure-et-Loir** (Chartres) pour les tranches **20 000 à 50 000** habitants.
- **0 %** dans le **Cher** (Saint-Amand-Montrond), **25 %** dans le **Loiret** (Saint-Jean-de-Braye, Saint-Jean-de-la-Ruelle, Amilly) et **40 %** en **Eure-et-Loir** (Châteaudun, Lucé) pour la tranche **10 000 à 20 000** habitants.
- **47 %** en **Indre-et-Loire** et **50 %** dans le **Cher** pour la tranche **2 000 à 10 000** habitants.
- **0 %** en **Indre-et-Loire** et **Loir-et-Cher** pour la tranche **moins de 2 000** habitants.

Les bibliothèques de l'**Indre** offrant l'accès public à Internet le font **entièrement gratuitement**.



6 Services à distance

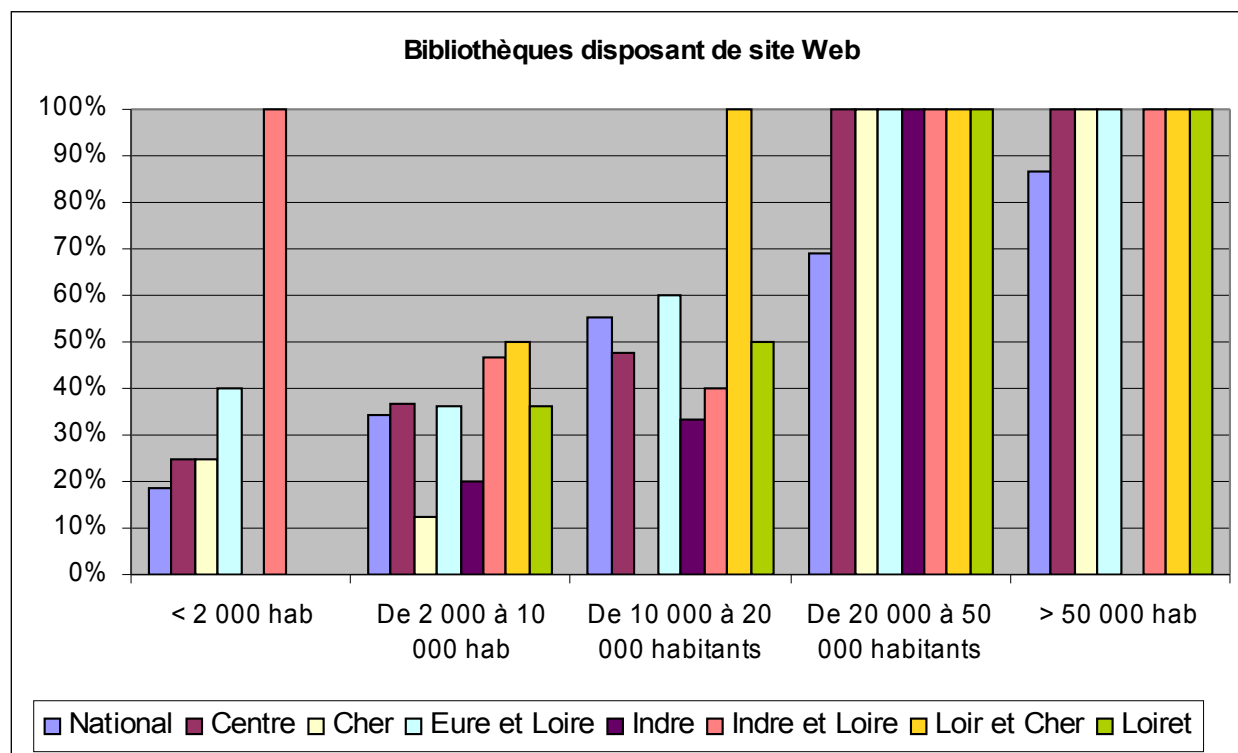
5.1 Les sites Web

43,2 % des bibliothèques municipales de la région **Centre** déclarent disposer d'un site Web, dont 41,2 % dans les communes de plus de 10 000 habitants.

Au plan **national**, **40,2 %** des bibliothèques municipales déclarent proposer ce service, dont près de la moitié (45 %) dans les communes de plus de 10 000 habitants.

	Nb de bibliothèques municipales déclarant disposer d'un site Web	% bibliothèques municipales déclarant disposer d'un site Web
National	1123	40,2 %
Centre	51	43,2 %
Cher	4	26,6 %
Eure-et-Loir	11	47,8 %
Indre	3	30 %
Indre-et-Loire	12	52,2 %
Loir-et-Cher	8	47,1 %
Loiret	13	43,3 %

Toutes les principales bibliothèques de la région Centre déclarent disposer de site web.



Répartition par tranche de population

Tranche de plus de 50 000 habitants :

Toutes les bibliothèques pour cette tranche de population déclarent **disposer d'un site web** :
Bourges, Dreux, Tours, Blois, Orléans

Tranche de 20 000 à 50 000 habitants :

Toutes les bibliothèques desservant cette tranche de population déclarent **disposer d'un site web** :
Vierzon, Chartres, Châteauroux, Joué-lès-Tours, Vendôme, Fleury-les-Aubrais, Olivet.

Tranche de 10 000 à 20 000 habitants :

47,4 % des bibliothèques de la région desservant cette tranche de population déclarent disposer d'un site web. Au niveau **national**, le taux est de **55,1 %**.

Les bibliothèques suivantes déclarent disposer d'un site Web :

- Lucé, Nogent-le-Rotrou, Vernouillet (Eure-et-Loir),
- Issoudun (Indre),
- Chambray-lès-Tours, Saint-Pierre-des-Corps (Indre-et-Loire)
- Romorantin-Lanthenay (Loir-et-Cher)
- Amilly et Châlette-sur-Loing (Loiret).

Saint-Amand-Montrond, seule bibliothèque du Cher dans cette tranche de population, déclare ne pas disposer d'un site Web.

Autres bibliothèques déclarant ne pas disposer d'un site Web : **Châteaudun, Mainvilliers** (Eure-et-Loir), **Argenton-sur-Creuse, La Châtre** (Indre), **Amboise, Montlouis-sur-Loire, Saint-Cyr-sur-**

Loire (Indre-et-Loire), Saint-Jean-de-Braye, Saint-Jean-de-la-Ruelle (Loiret)

Tranche de 2 000 à 10 000 habitants :

36,6 % des bibliothèques de la région desservant cette tranche de population déclarent disposer d'un site web. Au niveau **national**, le taux est de **34,2 %**.

12,5 % des bibliothèques du Cher déclarent disposer d'un site Web, et **20 %** en **Indre-et-Loire**. Il s'agit des taux les plus faibles de la région.

Tranche de moins de 2 000 habitants :

25 % des bibliothèques de la région desservant une population de **moins de 2 000** habitants déclarent disposer d'un site web. Au niveau **national**, le taux est de **18,8 %**.

Aucune bibliothèque d'**Indre**, de **Loir-et-Cher** et du **Loiret** ne déclare disposer d'un site Web.

Preuilly-sur-Claise, seule bibliothèque d'Indre-et-Loire dans cette tranche de population déclare disposer d'un site Web.

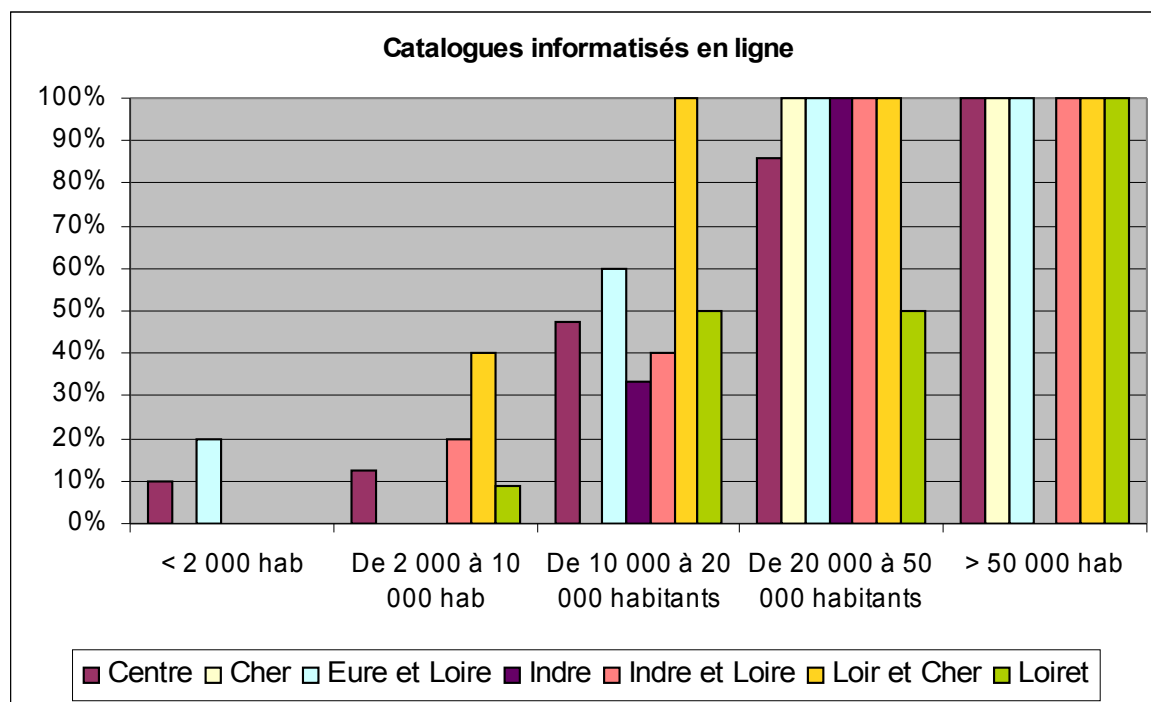
Autres bibliothèques déclarant disposer d'un site Web : **Fussy (Cher)**, **Luray**, **Béville-le-Comte (Eure-et-Loir)**.

5.2 L'accès en ligne des catalogues informatisés

29,1 % des bibliothèques informatisées de la région proposent l'accès en ligne de leur catalogue, contre **27,7 %** au niveau **national**.

	Bibliothèques informatisées ayant leur catalogue en ligne
National	27,7 %
Centre	29,1 %
Cher	20 %
Eure-et-Loir	31,6 %
Indre	22,2 %
Indre-et-Loire	31,8 %
Loir-et-Cher	50 %
Loiret	20,7 %

Les principales bibliothèques informatisées de la région proposent ce service, à l'exception de la bibliothèque d'**Olivet (Loiret)**.



Répartition territoriale par tranche de population

Tranche de plus de 50 000 habitants :

Toutes les bibliothèques pour cette tranche de population déclarent donner accès en ligne à leur catalogue. : **Bourges, Dreux, Tours, Blois, Orléans.**

Tranche de 20 000 à 50 000 habitants :

Toutes les bibliothèques desservant cette tranche de population déclarent donner accès en ligne à leur catalogue. : **Vierzon, Chartres, Châteauroux, Joué-lès-Tours, Vendôme, Fleury-les-Aubrais.**

Seule la bibliothèque d'**Olivet** (Loiret) ne propose pas ce service.

Tranche de 10 000 à 20 000 habitants :

47,4 % des bibliothèques informatisées (3 sur 4) desservant cette tranche de population déclarent donner accès en ligne au catalogue.

Saint-Amand-Montrond, seule bibliothèque du Cher dans cette tranche de population, déclare ne pas donner accès en ligne à son catalogue.

Principales bibliothèques informatisées desservant cette tranche de population déclarant ne pas donner accès en ligne à son catalogue : **Châteaudun, Mainvilliers** (Eure-et-Loir), **Argenton-sur-Creuse**, (Indre), **Amboise, Montlouis-sur-Loire, Saint-Cyr-sur-Loire** (Indre-et-Loire), **Saint-Jean-de-Braye, Saint-Jean-de-la-Ruelle** (Loiret)

Tranche de 2 000 à 10 000 habitants :

12,7 % des bibliothèques informatisées desservant cette tranche de population déclarent donner accès en ligne au catalogue.

Aucune bibliothèque informatisée du **Cher**, de l'**Eure-et-Loir** et de l'**Indre** ne donne accès en ligne à leur catalogue.

Bibliothèques informatisées déclarant donner accès en ligne au catalogue : Avoine, La Riche, Sainte-Maure-de-Touraine (Indre-et-Loire), Salbris, Mer, Lamotte-Beuvron, Saint-Laurent-Nouan (Loir-et-Cher), Meung-sur-Loire (Loiret).

Tranche de moins de 2 000 habitants :

10% des bibliothèques informatisées desservant cette tranche de population déclarent donner accès en ligne au catalogue.

La bibliothèque de **Luray** (Eure-et-Loir) est la seule bibliothèque dans cette tranche de population à déclarer donner accès en ligne à son catalogue.

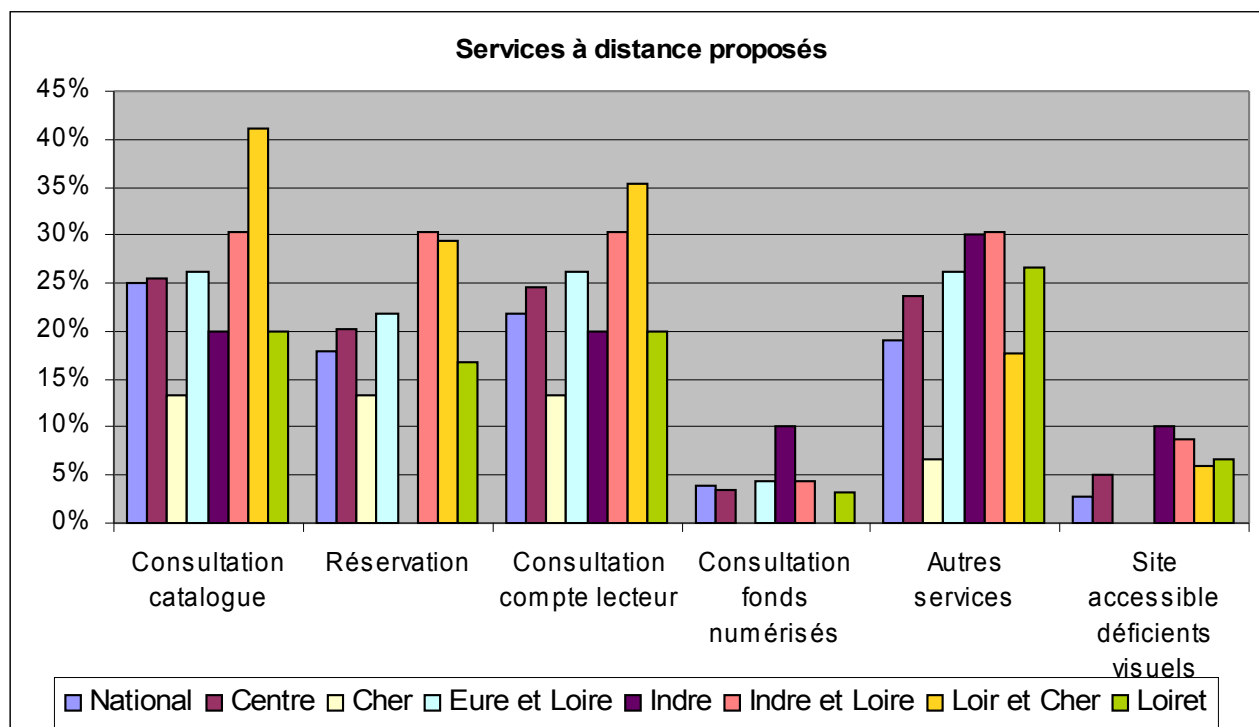
5.3 Les services à distance proposés

Sur l'ensemble des services à distance, la région est **au-delà** de la moyenne nationale, en dehors de la consultation des fonds numérisés.

	Consultation catalogue	Réservation	Consultation compte lecteur	Consultation fonds numérisés	Autres services	Site accessible déficients visuels
National	25 %	17,8 %	21,8 %	4 %	19 %	2,8 %
Centre	25,4 %	20,3 %	24,6 %	3,4 %	23,7 %	5,1 %
Cher	13,3 %	13,3 %	13,3 %	0 %	6,7 %	0 %
Eure-et-Loir	26,1 %	21,7 %	26,1 %	4,3 %	26,1 %	0 %
Indre	20 %	0 %	20 %	10 %	30 %	10 %
Indre-et-Loire	30,4 %	30,4 %	30,4 %	4,3 %	30,4 %	8,7 %
Loir-et-Cher	41,2 %	29,4 %	35,3 %	0 %	17,6 %	5,9 %
Loiret	20 %	16,7 %	20 %	3,3 %	26,7 %	6,7 %

24 bibliothèques municipales (20 % des BM de la région) déclarent proposer les services à distance de base, à savoir la **consultation du catalogue**, la **réservation** et le **compte lecteur** :

- **Bourges, Vierzon** (Cher)
- **Chartres, Dreux, Nogent-le-Rotrou, Vernouillet, Luray** (Eure-et-Loir)
- **Avoine, Chambray-lès-Tours, Joué-lès-Tours, La Riche, Saint-Pierre-des-Corps, Sainte-Maure-de-Touraine, Tours** (Indre-et-Loire)
- **Blois, Lamotte-Beuvron, Mer, Saint-Laurent-Nouan, Vendôme** (Loir-et-Cher)
- **Amilly, Châlette-sur-Loing, Ingré, Meung-sur-Loire, Orléans** (Loiret)



Répartition par tranche de population et comparaison avec le niveau national

Tranche de plus de 50 000 habitants :

Sur cette tranche de population, les bibliothèques municipales de la région Centre déclarent bien plus de services par rapport à la moyenne nationale à l'exception de la consultation des fonds numérisés.

Services à distance	Centre	National
Consultation du catalogue	100 %	82,2 %
Réserve en ligne	100 %	57,8 %
Compte lecteur	100 %	78,5 %
Fonds numérisés	20 %	31,8 %
Autres services	62,5 %	47,4 %
Site accessible aux déficients visuels	20 %	19,2 %

Toutes les bibliothèques de cette tranche de population déclarent proposer les services à distance de base, à savoir la **consultation du catalogue**, la **réserve** et le **compte lecteur**.

La bibliothèque d'**Orléans** est la seule à proposer la consultation des fonds numérisés et un site accessible aux déficients visuels.

Tranche de 20 000 à 50 000 habitants :

Les bibliothèques de la région desservant cette tranche de population sont très bien équipées. Elles déclarent proposer **davantage** de **services de base à distance** (consultation du catalogue, du

compte lecteur, réservation en ligne) qu'au niveau national.

Services à distance	Centre	National
Consultation du catalogue	85,7 %	60,4 %
Réservation en ligne	57,1 %	43,8 %
Compte lecteur	85,7 %	57,9 %
Fonds numérisés	0%	8,5 %
Autres services	71,4 %	38,2 %.
Site accessible aux déficients visuels	42,8 %	8,8 %

Bibliothèques proposant les services de base à distance (consultation du catalogue, du compte lecteur, réservation en ligne) : **Chartres, Joué-lès-Tours, Vierzon, Vendôme.**

Les bibliothèques de **Châteauroux, Joué-lès-Tours** et **Fleury-les-Aubrais** sont les seules à déclarer proposer un site accessible aux déficients visuels.

Les bibliothèques de **Châteauroux, Fleury-les-Aubrais** ne proposent pas la réservation en ligne.

Aucune bibliothèque ne propose la consultation des fonds numérisés.

La bibliothèque d'**Olivet** ne propose aucun service à distance.

Tranche de 10 000 à 20 000 habitants :

La région propose **davantage de services** dans cette tranche de population par rapport au niveau national, à l'exception du site accessible aux déficients visuels.

Services à distance	Centre	National
Consultation du catalogue	47,4 %	40,3 %
Réservation en ligne	31,6 %	28,7 %
Compte lecteur	47,4 %	37,2 %
Fonds numérisés	5,3 %	3,7 %
Autres services	21 %	26,7 %
Site accessible aux déficients visuels	0 %	2,8 %

Bibliothèques proposant les services de base à distance (consultation du catalogue, du compte lecteur, réservation en ligne) : **Saint-Pierre-des-Corps, Châlette-sur-Loing, Amilly, Vernouillet, Nogent-le-Rotrou, Chambray-lès-Tours.**

La bibliothèque d'**Issoudun** est la seule à proposer la consultation des fonds numérisés.

Les bibliothèques de **Lucé, Issoudun** et **Romorantin-Lanthenay** ne proposent pas la réservation en ligne.

Aucune bibliothèque ne propose un site accessible aux déficients visuels.

Tranche de 2 000 à 10 000 habitants :

La région propose légèrement **moins de services** dans cette tranche de population par rapport au niveau national.

Services à distance	Centre	National
Consultation du catalogue	12,7 %	15;6 %
Réservation en ligne	11,3 %	11;2 %
Compte lecteur	11,3 %	12;1 %
Fonds numérisés	1,4 %	1;6 %
Autres services	18,3 %	14;7 %
Site accessible aux déficients visuels	2,8 %	0;8 %

8 bibliothèques municipales déclarent proposer les services à distance de base (consultation du catalogue, du compte lecteur, réservation en ligne) : La Riche, Ingré, Avoine, Meung-sur-Loire, Mer, Lamotte-Beuvron, Saint-Laurent-Nouan, Sainte-Maure-de-Touraine.

La bibliothèque de **La Riche** est la seule à proposer la consultation des fonds numérisés.

2 bibliothèques municipales, **La Riche** et **Lamotte-Beuvron**, déclarent proposer le site accessible aux déficients visuels.

8 bibliothèques municipales ne déclarent proposer que d'autres services

Tranche moins de 2 000 habitants :

Sur cette tranche de population, la région propose dans l'ensemble **d'avantage** de services à distance par rapport au niveau national.

Services à distance	Centre	National
Consultation du catalogue	6,2 %	7,4 %
Réservation en ligne	6,2 %	4,8 %
Compte lecteur	6,2 %	4,4 %
Fonds numérisés	6,2 %	1,8 %
Autres services	18,7 %	8,1 %
Site accessible aux déficients visuels	0 %	0,6 %

1 bibliothèque municipale déclare proposer les services à distance de base (consultation du catalogue, du compte lecteur, réservation en ligne), y compris la consultation des fonds numérisés : **Luray**

2 bibliothèques municipales ne déclarent proposer que d'autres services : **Béville-le-Comte** et

Preuilly-sur-Claise.

7 Collections numériques

27 bibliothèques municipales déclarent détenir des documents numériques ou périodiques en ligne

Département	Liste des villes déclarant détenir des collections numériques	Documents numériques	Bases de données	Documents numériques patrimoniales	Bases de données patrimoniales	Périodiques (cédéroms ou en ligne)
Cher	Saint-Florent-sur-Cher	0	0	0	0	1
	Saint-Doulchard	0	0	0	0	3
	Foëcy	0	0	0	0	1
	Bourges	1	0	0	0	0
Eure-et-Loir	Luisant	0	0	0	0	1
	Illiers-Combray	0	0	0	0	1
	Nogent-le-Rotrou	0	0	0	0	2
	Lucé	0	0	0	0	2
Indre	Niherne	0	1	0	0	0
	Issoudun	1	1	103	0	0
	La Châtre	0	0	7	0	0
Indre-et-Loire	Tours	0	5	0	0	10
	Sainte-Maure-de-Touraine	0	1	0	0	0
	La Riche	0	0	0	0	2
	Nazelles-Négron	0	0	0	0	2
	Joué-lès-Tours	0	0	0	0	1
Loir-et-Cher	Vendôme	0	0	0	0	2
	Romorantin-Lanthenay	0	9	0	0	8
	Lamotte-Beuvron	0	0	0	0	1
	Blois					2
Loiret	Saint-Pryvé-Saint-Mesmin	0	0	0	0	2
	Saint-Jean-de-Braye	1	0	0	0	0
	Saint-Denis-en-Val	0	0	0	0	45

	Ouzouer-sur-Loire	0	0	0	0	2
	Orléans	0	0	76 800	0	2
	Meung-sur-Loire	0	0	0	0	2
	Chécy	18	0	1	0	0
Total		19	0	76 801	0	53

8 Acquisitions

8.1 Dépenses d'acquisition

Les **dépenses d'acquisitions** pour les collections numériques s'élèvent à **53 649 €**. Ces dépenses représentent **1,4 %** du total des dépenses d'acquisition.

Au niveau **national**, les dépenses d'acquisition pour les collections numériques représentent **1,4 %** du total des dépenses documentaires.

	Cher	Eure-et-Loir	Indre	Indre-et-Loire	Loir-et-Cher	Loiret
Total des dépenses numériques	0 €	10 109 €	1 000 €	17 180 €	11 367 €	13 993 €

Département	Villes ayant dépensé pour l'acquisition de collections numériques	Documents numériques	Périodiques en ligne
Eure-et-Loir	Chartres	6 700 €	3 409 €
Indre	Issoudun	1 000 €	0 €
Indre-et-Loire	Sainte-Maure-de-Touraine	825 €	0 €
	Tours	8 103 €	8 252 €
Loir-et-Cher	Romorantin-Lanthenay	6 371 €	0 €
	Vendôme	3 217 €	1 779 €
Loiret	Orléans	0 €	10 153 €
	Saint-Jean-de-Braye	0 €	3 396 €
	Châlette-sur-Loing	0 €	420 €
	Chécy	24 €	0 €
Total		26 240 €	27 409 €

8.2 Les collections numériques acquises

12 bibliothèques déclarent avoir acquis des collections numériques en 2008.

Département	Liste des villes ayant acquis des collections numériques	Type de collections numériques acquises	Nombre de documents
Cher	Fussy	Abonnement en ligne	2
	Saint-Florent-sur-Cher	Abonnement en ligne	74
Eure-et-Loir	Chartres	Abonnement en ligne	4
	Illiers-Combray	Abonnement en ligne	32
Indre	Issoudun	Document numériques	3 (dont 1 par dons, legs...)
	Niherne	Document numériques	1
Indre-et-Loire	Tours	Abonnement en ligne	10
Loir-et-Cher	Vendôme	Abonnement en ligne	1
	Romorantin-Lanthenay	Abonnement en ligne	10
Loiret	Orléans	Abonnement en ligne	5
	Saint-Jean-de-Braye	Document numériques	1
	Châlette-sur-Loing	Abonnement en ligne	1

9 Liste des sites Web déclarés par les bibliothèques municipales

18	Aubigny-sur-Nère	www.aubigny-sur-nere.fr
18	Bourges	www.mediatheque-bourges.fr
18	Vierzon	www.mediatheque-vierzon.fr
28	Chartres	www.bm-chartres.fr
28	Cloyes-sur-le-Loir	www.cloyes-sur-le-loir.com
28	Dreux	www.odyssee-culture.com
28	Lucé	www.mediatheque-luce.fr
28	Nogent-le-Rotrou	bm-nogent-le-rotrou.com
28	Senonches	www.senonches.com
28	Toury	http://mediathequeoctavie-toury.over-blog.com/
36	Châteauroux	mediatheque.ville-chateaurouc.fr

36	Issoudun	www.issoudun.fr
36	Saint-Maur	www-saint-maur36.fr
37	Amboise	w.w.w.ville-amboise.fr
37	Avoine	www.cc-veron.fr/mediatheque
37	Descartes	www.bmdescartes.fr.st
37	Joué-lès-Tours	www.bm-jouelestours.net
37	La Riche	http://mediatheque.ville-lariche.fr
37	Saint-Pierre-des-Corps	www.stpierredescorps-bibliothèque.fr
37	Sainte-Maure-de-Touraine	http://cc-sainte-maure.bibli.fr/opac/
37	Tours	www.bm-tours.fr
37	Veigné	associationdumoulin.site.voila.fr
41	Blois	www.ville-blois.fr
41	La Ferté-Imbault	www.la-ferte-imbault.fr
41	Lamotte-Beuvron	http://mediatheque.lamotte-beuvron.fr
41	Romorantin-Lanthenay	http://mediatheque.romorantin.org/
45	Amilly	www.agorame.fr
45	Beaugency	www.mediatheque-beaugency.fr
45	Châlette-sur-Loing	www.agorame.fr (site du réseau de l'agglomération)
45	Châteauneuf-sur-Loire	www.chateauneuf-sur-loire.com
45	Chécy	www.checy.fr
45	Courtenay	www.courtenay45.fr
45	Donnery	www.mairie.donnery.com
45	Fleury-les-Aubrais	www.fleurylesaubrais.fr (Rubrique Bibliothèque)
45	Jargeau	www.jargeau.fr
45	Lorris	www.ville-lloris.fr
45	Meung-sur-Loire	www.bibliotheque-meung.net
45	Olivet	www.ville-olivet.fr
45	Orléans	www.bm-orleans.fr
45	Pithiviers	www.ville-pithiviers.fr/bibliotheque/bibliotheque.htm
28	Brezolles	www.brezolles.fr
37	Neuvy-le-Roi	http://www.culture-neuvy.fr
28	Luisant	http://www.ville-luisant.fr/
28	Bû	www.bu-28.fr
28	Le Coudray	www.ville-lecoudray28.fr