



Diagnostic numérique Bourgogne

Table des matières

1 Éléments de diagnostic.....	3
2 Avis du Conseiller Livre et Lecture de la région.....	5
3 Cartographie.....	6
4 Les dépenses informatiques (propres à la bibliothèque).....	7
4.1 Les dépenses de fonctionnement (propres à la bibliothèques).....	7
4.2 Les dépenses d'investissements (propres à la bibliothèques).....	9
5 L'informatisation.....	10
5.1 Le Taux d'informatisation.....	10
5.2 Logiciels utilisés en bibliothèques.....	11
5.3 Nombre de postes informatiques.....	13
5.4 L'accès public à Internet.....	14
6 Services à distance.....	17
5.1 Les sites Web.....	17
5.2 L'accès en ligne des catalogues des bibliothèques.....	19
5.3 Les services à distance proposés.....	20
7 Collections numériques.....	24
8 Acquisitions.....	24
8.1 Dépenses d'acquisition.....	24
8.2 Les collections numériques acquises.....	25
9 Liste des sites Web déclarés par les bibliothèques municipales.....	26

Introduction

Cette étude est basée sur les données statistiques pour l'année 2008 fournies par les bibliothèques municipales pour le rapport annuel du Service du livre et de la lecture. L'échantillon de ces données statistiques régionales est issu de la synthèse nationale, bientôt disponible, avec utilisation des mêmes critères d'extraction. De fait, une comparaison a pu être effectuée sur le plan national avec la région.

Il est à noter que certaines bibliothèques, détenant des fonds patrimoniaux selon le site Patrimoine écrit¹ du SLL, n'ont pas répondu à l'enquête annuel du Service du Livre et de la Lecture. Il s'agit notamment de la bibliothèque de Nevers pour la Nièvre.

La Bourgogne propose une Base bibliographique bourguignonne. Dans le cadre des pôles associés avec la BnF, la région a entamé la numérisation des publications de sociétés savantes.

1 <http://www.patrimoineecrit.culture.gouv.fr/>

Quelques bibliothèques municipales ont mené des projets de **numérisation**, certaines notamment dans le cadre de l'appel à projet Numérisation lancé par le Ministère de la Culture et de la Communication :

- Fonds des cartes et plans de la bibliothèque municipale d'Auxerre
- Journal local "Le Sénonais", 1845-1871, bibliothèque municipale de Sens (2005)

Présentation de la région Bourgogne (Source INSEE)

- Population en 2007 : 1 633 864 (16e rang)
- Part dans la population métropolitaine : 2,6 %
- Densité de la population en 2007 : 51,73 hab./km²
- Côte d'Or :

Population	519 132 (51e rang)
Densité	59,24 hab./km ²
- Nièvre :

Population	221 486 (85e rang)
Densité	32,49 hab./km ²
- Saône-et-Loire :

Population	551 830 (47e rang)
Densité	64,36 hab./km ²
- Yonne :

Population	341 416 (69e rang)
Densité	45,97 hab./km ²
- Espace à dominante urbaine (répartition de la population /100 hab.) : 67,12 (1999) (82 en France métropolitaine)
- Espace à dominante rurale (répartition de la population /100 hab.) : 32,88 (1999) (18 en France métropolitaine)
- PIB par habitants (2008) : 26 427 € (2008) (12e rang)
- Part dans le PIB métropolitain (2008) : 2,3 % (15e région)

Chiffres clés numériques	Bourgogne	National
Moyenne des dépenses de maintenance informatique	3 279 €	4 620 €
Moyenne des dépenses d'investissement informatique	7 278 €	14 565 €
Taux d'informatisation	81,7 %	88,9 %
Nombre de postes informatiques publics pour 10 000 hab	5,5	4,5
Nombre de postes informatiques publics avec accès internet pour 10 000 hab	3,2	3
Accès public à Internet	63 %	69 %
Accès public gratuit à Internet	41 %	45,5 %
Site Web	27,8 %	40,2 %
Accès en ligne des catalogues informatisés	14,6 %	27,7 %
% opérations informatiques soutenues par le concours particulier en 2008	32,4 %	29,9 %
% opérations informatiques soutenues par le concours particulier en 2009	38,2 %	32 %

1 Éléments de diagnostic

- Région constituée en grande majorité de **petites communes**.
- Dépenses informatiques :

De nombreuses bibliothèques municipales déclarent dépenser (**73,8 %**) pour la **maintenance informatique**, la région consacrant **davantage** de montants pour ce type de dépenses qu'au niveau national **mais** sur des **montants moindres**, la moyenne de la région étant plus faible qu'au niveau national.

La région a **très peu investi** en informatique en 2008, en moyenne deux fois moins qu'au niveau national : près des deux tiers des bibliothèques municipale de la région (**68,2 %**) n'ont **pas investi** en informatique en 2008. Les dépenses sont concentrées par **5** bibliothèques qui représentent **71 %** des dépenses d'investissement informatique de la région.

- Le **taux d'informatisation** est **faible**, **81,7 %** contre 90 % au niveau national. Cela touche tous les départements à l'exception de la Côte d'Or, ainsi que les bibliothèques desservant des communes de moins de 10 000 habitants.

Par contre il reste à définir l'année d'acquisition du logiciel sachant qu'au delà de 5 ans, le SIGB est dépassé en technologie. Dans l'enquête « Ressources informatiques et mise en ligne », le SIGB a en moyenne 6 ans.

- Le **nombre de poste informatique** offert au public et avec accès à Internet est **correct**, par contre la proportion de postes informatiques public offrant l'accès internet est inférieure à la

moyenne nationale. Les bibliothèques des petites et moyennes communes sont très bien équipées, et notamment les bibliothèques de la Nièvre, contrairement aux bibliothèques des communes de plus de 20 000 habitants.

- Le taux d'**accès public à internet** est **inférieur** à la moyenne nationale, à l'exception de la Côte d'Or et des bibliothèques desservant des communes de 10 000 à 20 000 habitants.

Le taux d'**accès public gratuit à internet** est **faible** en Bourgogne, à l'exception de la Côte d'Or et de la Saône-et-Loire et des bibliothèques desservant des communes de 10 000 à 20 000 habitants.

- Les bibliothèques municipales de Bourgogne sont **peu** dans l'ensemble à déclarer disposer d'un **site web** (27,8 % contre 40,2 % au niveau national). Seules les bibliothèques de la Côte-d'Or sont au-delà du niveau national (41,2%). Le taux est **faible** pour les bibliothèques de la **Saône-et-Loire** et de l'**Yonne** et pour les bibliothèques desservant les communes de **moins de 10 000 habitants**. Les principales bibliothèques disposent d'un site web.
- L'**accès en ligne des catalogues** des bibliothèques informatisées est **très faible** (14,6 % contre 27,7 % au niveau national). Les bibliothèques municipales informatisées de Bourgogne proposent peu l'accès en ligne de leur catalogue informatisé, notamment dans la **Nièvre** et de la **Saône-et-Loire** et dans les bibliothèques desservant les communes de **moins de 10 000 habitants**.
- Les **services à distance** sont **peu développés** dans l'ensemble, surtout sur les services de base (consultation du catalogue, du compte lecteur et de la réservation en ligne). Les bibliothèques de la **Nièvre** et de la **Saône-et-Loire**, ainsi que les bibliothèques desservant des communes de **moins de 10 000 habitants** sont celles qui proposent le moins ces services.
- Les bibliothèques municipales déclarent détenir peu de collections numériques, à l'exception de la bibliothèque de Dijon, et affecter peu aux dépenses d'acquisition pour les documents numériques en 2008.

- En terme d'équipements informatiques (taux d'informatisation, accès public à Internet), la Bourgogne est **insuffisamment équipée**, à l'exception du nombre de postes informatiques destinés au public.
- En terme de **services à distance proposés** par les bibliothèques, ceux-ci sont **très peu développés**, notamment sur les services de base (consultation du catalogue, du compte lecteur et de la réservation en ligne), à l'exception des bibliothèques de la Côte d'Or.
- Les bibliothèques de la **Nièvre**, de la **Saône-et-Loire** et de l'**Yonne** dans une moindre mesure sont les plus **en retrait** en terme d'équipements informatiques et de services numériques proposés à distance. Il est de même pour les **bibliothèques** desservant des communes de **moins de 10 000 habitants**. Or 91,3 % des bibliothèques de la région desservent une population de moins de 10 000 habitants.

2 Avis du Conseiller Livre et Lecture de la région

3 Cartographie

Sur les 126 bibliothèques municipales de l'étude, la répartition territoriale de l'échantillon est la suivante :

- Côte d'Or	34 bibliothèques
- Nièvre	10 bibliothèques
- Saône-et-Loire	58 bibliothèques
- Yonne	24 bibliothèques

13 bibliothèques se déclarent en intercommunalité.

1 bibliothèque desservant une commune de **plus de 100 000** habitants : Dijon (155 340).

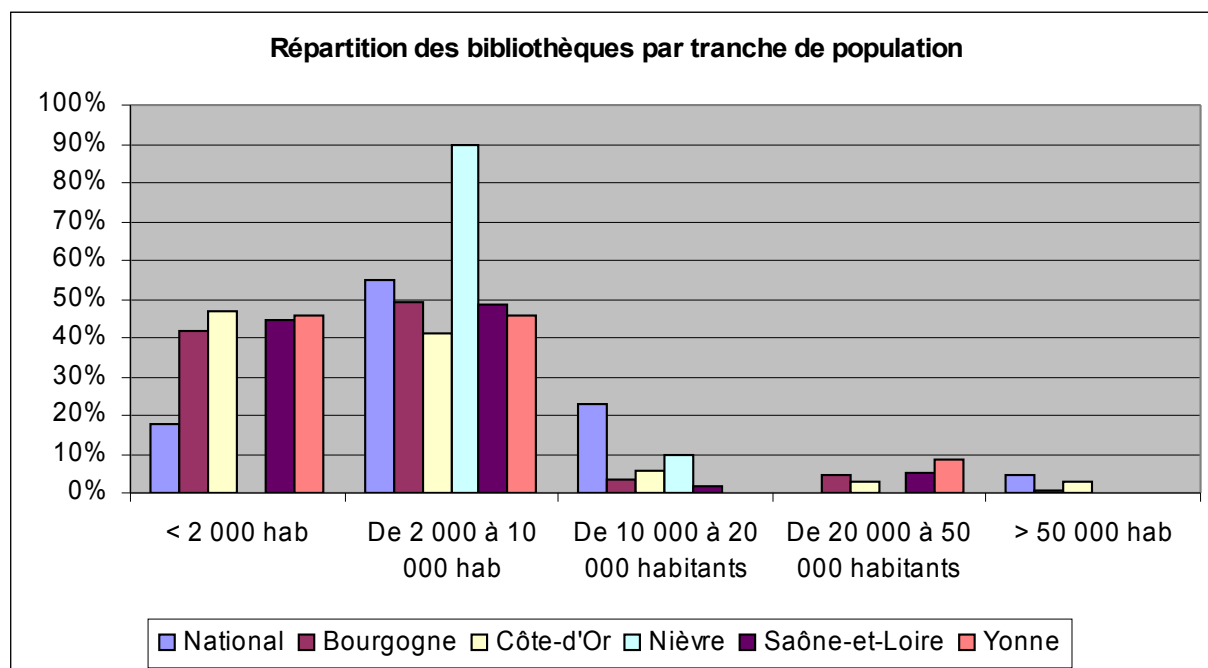
91,3 % des bibliothèques de Bourgogne (115 bibliothèques de l'échantillon) desservent des communes de **moins de 10 000** habitants. Au niveau national, ces bibliothèques représentent 73,3 % de l'ensemble des bibliothèques.

8,7 % des bibliothèques de Bourgogne (11 bibliothèques de l'échantillon) desservent des communes de **plus de 10 000** habitants. Au niveau national, ces bibliothèques représentent 26,7 % de l'ensemble des bibliothèques.

Moyenne de la population des bibliothèques desservant les communes de moins de 10 000 habitants
3 343 habitants

Moyenne de la population des bibliothèques desservant les communes de plus de 10 000 habitants
37 733 habitants

Moyenne de la population des bibliothèques ayant répondu 6 345 habitants



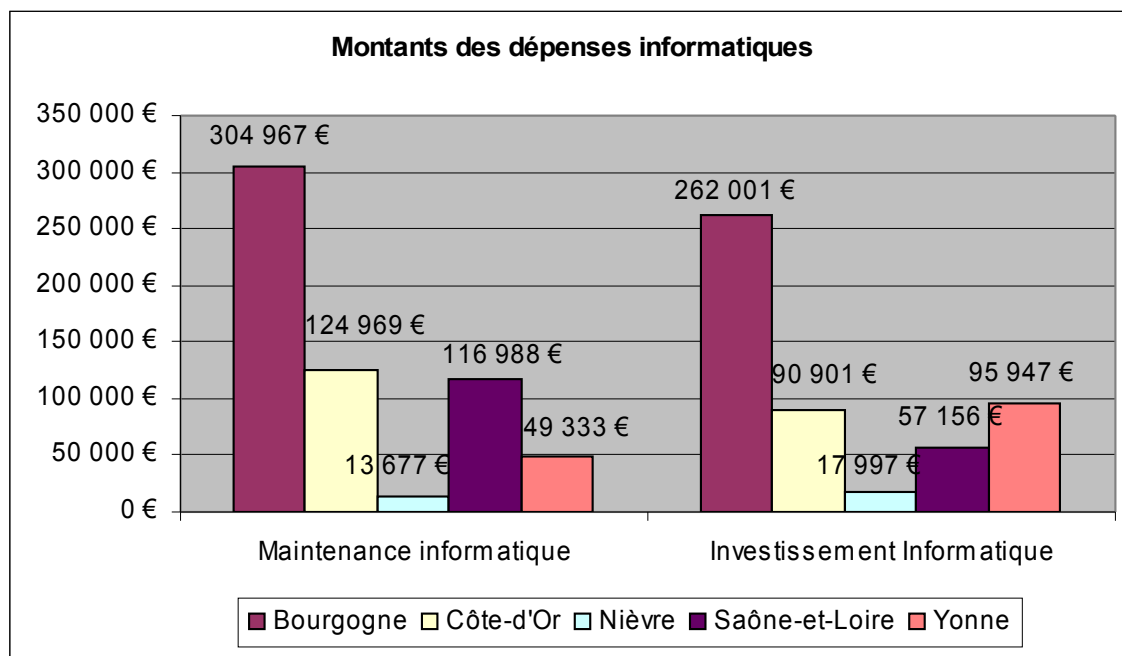
4 Les dépenses informatiques (propres à la bibliothèque)

Le montant des dépenses pour la **maintenance informatique** de la Bourgogne s'élève à **304 967 €** (123 réponses). La part des dépenses pour la maintenance informatique représente **1,6 %** des dépenses de fonctionnement de la région en 2008.

Au niveau **national**, la part des dépenses pour la maintenance informatique représente **1,2 %** des dépenses de fonctionnement en 2008.

Le montant des dépenses **d'investissements pour l'informatique** (matériels et logiciels) de la Bourgogne s'élève à **262 001 €** (214 réponses). La part des dépenses d'investissements pour l'informatique représente de **3,1 %** des dépenses d'investissements de la région en 2008.

Au niveau **national**, la part des dépenses d'investissement informatique représente **6,4 %** des dépenses d'investissement en 2008.



4.1 Les dépenses de fonctionnement (propres à la bibliothèques)

La moyenne des dépenses de fonctionnement pour la maintenance informatique s'élève à **3 279 euros** (sur 93 bibliothèques ayant dépensé) en Bourgogne.

Au niveau **national**, la moyenne des dépenses pour la maintenance informatique est de **4 620 euros** (sur 2 142 bibliothèques municipales ayant dépensé).

Les **trois premières** dépenses en maintenance informatique sont le fait des bibliothèques de :

- Genlis (Côte d'or), 38 355 euros,
- Dijon (Côte d'or), 28 043 euros,
- Chalon-sur-Saône (Saône-et-Loire), 20 593 euros.

Bourgogne	Plus petit montant (hors réponse = 0)	Montant moyen (hors réponse = 0)	Plus grand montant
< 2 000 habitants	38 €	615 €	4 891 €
De 2 000 à 5 000 habitants	31 €	1 140 €	3 267 €
De 5 000 à 10 000 habitants	287 €	4 806 €	38 355 €
De 10 000 à 20 000 habitants	4 794 €	7 984 €	11 174 €
De 20 000 à 50 000 habitants	5 031 €	13 922 €	20 593 €
> 50 000 habitants	28 043 €	28 043 €	28 043 €

73,8 % des bibliothèques municipales de la région déclarent dépenser pour la maintenance informatique. **50,5 %** de ces bibliothèques déclarent avoir dépensé **plus de 1 000 €** pour la maintenance informatique.

8 bibliothèques municipales déclarent avoir consacré **plus de 10 000 €** en maintenance informatique en 2008 pour un montant de 165 709 €, soit **54,3 % des dépenses** de maintenance informatique de la région.

Il s'agit de : Genlis, Longvic (moins de 10 000 habitants), et Dijon, Autun, Chalon-sur-Saône, Mâcon, Auxerre (plus de 10 000 habitants).

5 bibliothèques municipales déclarent avoir consacré de **5 000 à 10 000 €** en maintenance informatique en 2008, pour un montant de 32 766 €, soit **10,7 %** des dépenses de maintenance informatique de la région.

Il s'agit de : Bourbon-Lancy, Paray-le-Monial, Saint-Apollinaire (moins de 10 000 habitants), Beaune, Le Creusot (plus de 10 000 habitants).

34 bibliothèques municipales ont consacré un montant entre **1 000 et 5 000 €** à ces dépenses, pour un montant de 88 002 €, soit **28,9 %** des dépenses de maintenance informatique de la région. 1 de ces bibliothèques dessert une commune de plus de 10 000 habitants.

46 bibliothèques municipales déclarent avoir consacré de **moins de 1 000 euros** en maintenance informatique en 2008 (**6 %** des dépenses de maintenance informatique de la région) et **30** bibliothèques ont déclaré **0** euros de dépenses de maintenance informatique.

Répartition territoriale

	Côte d'Or	Nièvre	Saône-et-Loire	Yonne
Moyenne des dépenses maintenance informatique	4 628 €	2 279 €	2 659 €	3 083 €
Nombre de bibliothèques ayant dépensé	27	6	44	16

4.2 Les dépenses d'investissements (propres à la bibliothèques)

La moyenne des dépenses d'investissement pour l'informatique s'élève à **7 278 euros** (sur 36 bibliothèques ayant dépensé) en Bourgogne avec des écarts significatifs.

Au niveau **national**, la moyenne des dépenses d'investissement pour l'informatique s'élève à **14 565 euros** (sur 1 132 bibliothèques municipales ayant dépensé).

Plus des deux tiers bibliothèques municipales de la région (**68,2 %**) n'ont **pas investi** dans l'informatique en 2008, le plus fort taux étant atteint en Saône-et-Loire (76 %) et Yonne (71 %).

Les **trois premières** dépenses en investissement informatique sont le fait des bibliothèques de :

Sens, 80 553 euros, (**31 %** des dépenses d'investissement de la région)

Quetigny, 44 1643 euros,

Genlis, 27 269 euros.

Bourgogne	Plus petit montant (hors réponse = 0)	Montant moyen (hors réponse = 0)	Plus grand montant
< 2 000 habitants	40 €	2 807 €	10 517 €
De 2 000 à 5 000 habitants	898 €	4 204 €	7 755 €
De 5 000 à 10 000 habitants	509 €	7 043 €	44 164 €
De 10 000 à 20 000 habitants	250 €	250 €	250 €
De 20 000 à 50 000 habitants	2 888 €	35 753 €	80 553 €
> 50 000 habitants	5 460 €	5 460 €	5 4

18,2% des bibliothèques municipales de la région ont consacré plus de **1 000 €** aux dépenses d'investissement informatique.

5 bibliothèques municipales déclarent avoir consacré **plus de 10 000 €** en investissement informatique en 2008 pour un montant de 186 320 €, soit **71 %** des dépenses d'investissement informatique de la région. Il s'agit de : Genlis, Quetigny (Côte-d'Or), Epervans, Mâcon (Saône-et-Loire), Sens (Yonne).

6 bibliothèques municipales déclarent avoir consacré de **5 000 à 10 000 €** en investissement informatique en 2008, pour un montant de 39 934 €, soit **15,2 %** des dépenses d'investissement informatique de la région. Il s'agit de : Dijon, Pouilly-en-Auxois (Côte-d'Or), Fourchambault (Nièvre), Gergy, Lugny (Saône-et-Loire), Charny (Yonne).

12 bibliothèques municipales ont consacré un montant entre **1 000 et 5 000 €** à ces dépenses, pour un montant de 28 528 €, soit **10,9 %** des dépenses d'investissement informatique de la région.

13 bibliothèques municipales déclarent avoir consacré **moins de 1 000 €** à ces dépenses, pour un montant de 7 219 €, soit **2,8 %** des dépenses d'investissement informatique de la région.

86 bibliothèques municipales déclarent ne pas avoir dépensé en investissement informatique en 2008, dont Beaune, Chalon-sur-Saône, Tonnerre.

- Bibliothèques desservant des communes de plus de 10 000 habitants n'ayant pas effectuées des dépenses d'investissement informatique en 2008 :

Beaune
Chalon-sur-Saône
Chenôve
Cosne-Cours-sur-Loire
Le Creusot

Répartition territoriale :

	Côte d'Or	Nièvre	Saône-et-Loire	Yonne
Moyenne des dépenses Investissement informatique	8 264 €	2 999 €	4 397 €	15 991 €
Nombre de bibliothèques ayant dépensé	11	6	13	6

Sans la bibliothèque de **Sens**, la moyenne du département de l'Yonne pour l'investissement informatique est de **3 079 euros** (*sur 5 bibliothèques ayant dépensé*).

5 L'informatisation

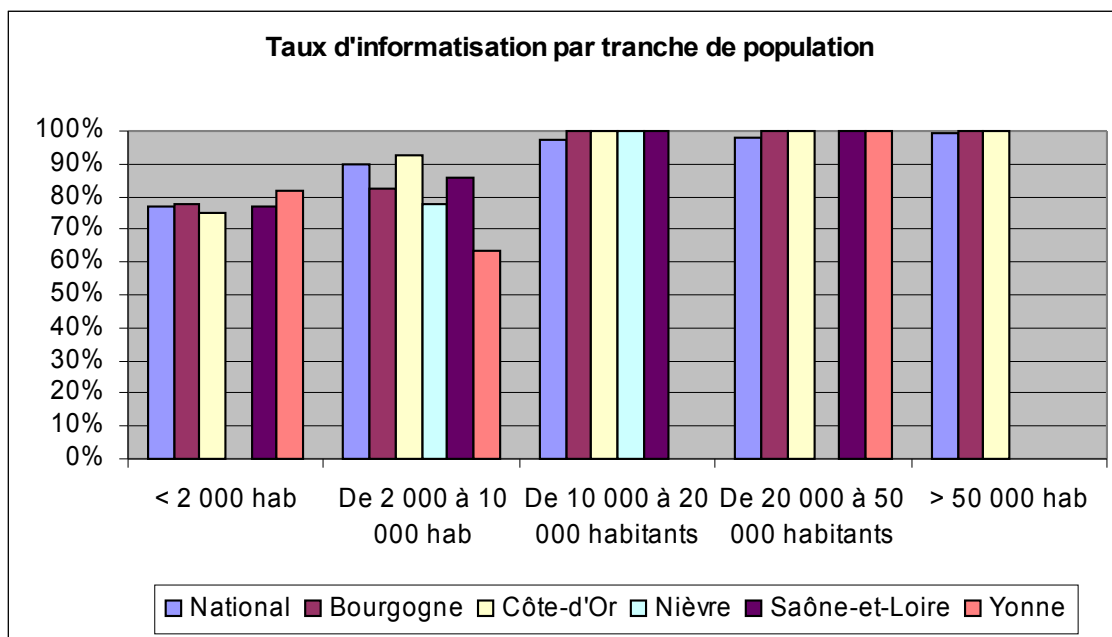
5.1 Le Taux d'informatisation

En 2008, **81,7 %** des bibliothèques de **Bourgogne** sont informatisées, 103 bibliothèques municipales sur les 126 bibliothèques de l'enquête, représentant 92 % de la population desservie.

En 2008, le taux d'informatisation au plan **national** est de **90 %** représentant 96,8 % de la population desservie.

	National	Bourgogne	Côte d'or	Nièvre	Saône-et-Loire	Yonne
Taux d'informatisation	90 %	81,7 %	85,3 %	80 %	82,8 %	75 %

Toutes les bibliothèques municipales de la région desservant des communes de **plus 10 000 habitants** sont informatisées (**100 %**). Ce taux atteint **82,2 %** pour les bibliothèques desservant des communes de **2 000 à 10 000** habitants, **77,4%** pour les bibliothèques desservant des communes de moins de **2 000** habitants.



Pour la **Nièvre**, le taux d'informatisation pour la tranche de population de **2 000 à 10 000** habitants est **77,8 %**.

Les bibliothèques municipales du département de l'**Yonne** sont les **moins informatisées** de la région Bourgogne. Le taux d'informatisation pour la tranche de population de **2 000 à 10 000** habitants est de **63,6 %**.

Les principales bibliothèques de la région non informatisées :

- **Auxonne** (Côte d'Or)
- **Tournus, Saint-Germain-du-Bois** (Saone et Loire)
- **Tonnerre** (Yonne)

5.2 Logiciels utilisés en bibliothèques

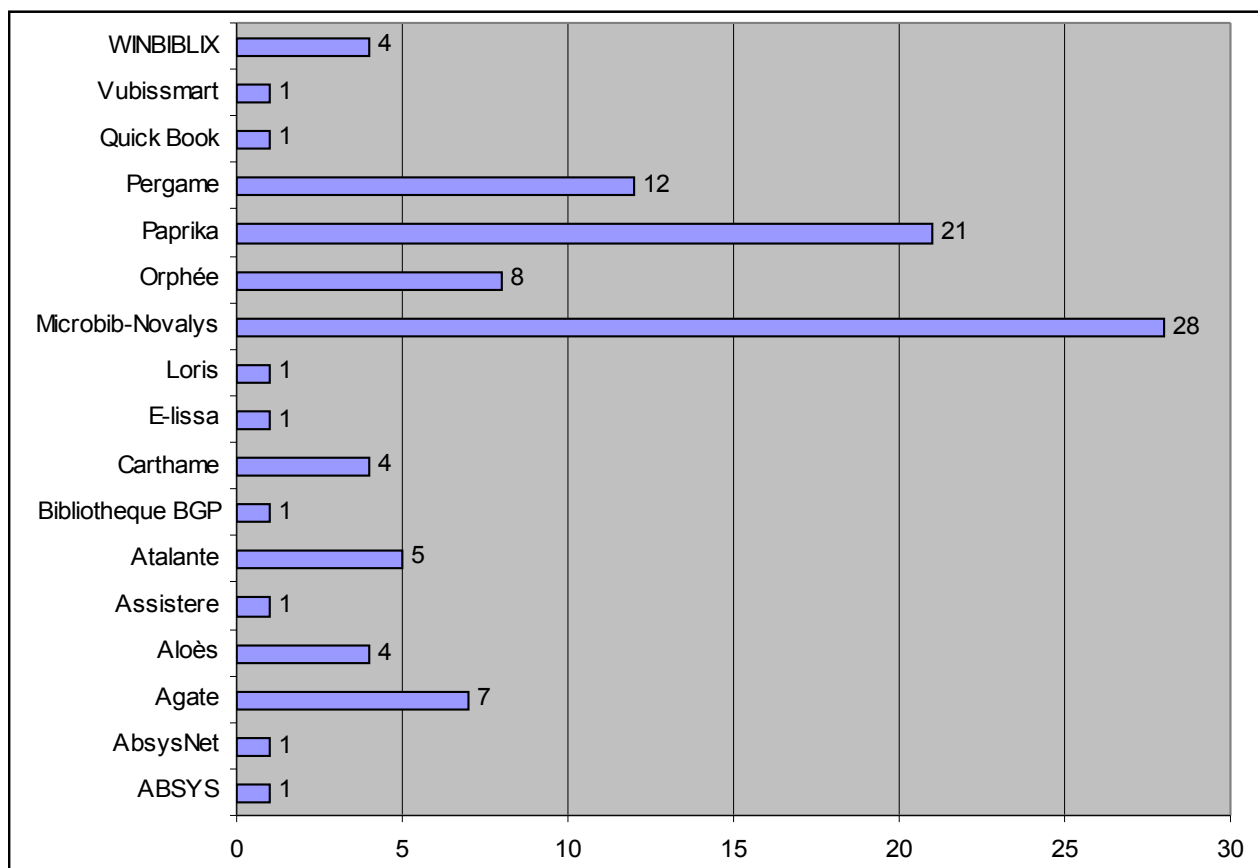
- 27,7 % des bibliothèques de la région utilisent le logiciel Microbib-Novalys,
- 20,8 % utilisent le logiciel Paprika
- 11,9 % utilisent le logiciel Pergame.

Ces 3 logiciels équipent **60,4 %** des bibliothèques municipales de la région.

2 bibliothèques ayant déclaré être informatisées n'ont pas mentionné leur logiciel :

Fontaine-Française en Côte d'Or,
Sergines dans l'Yonne, en cours d'informatisation

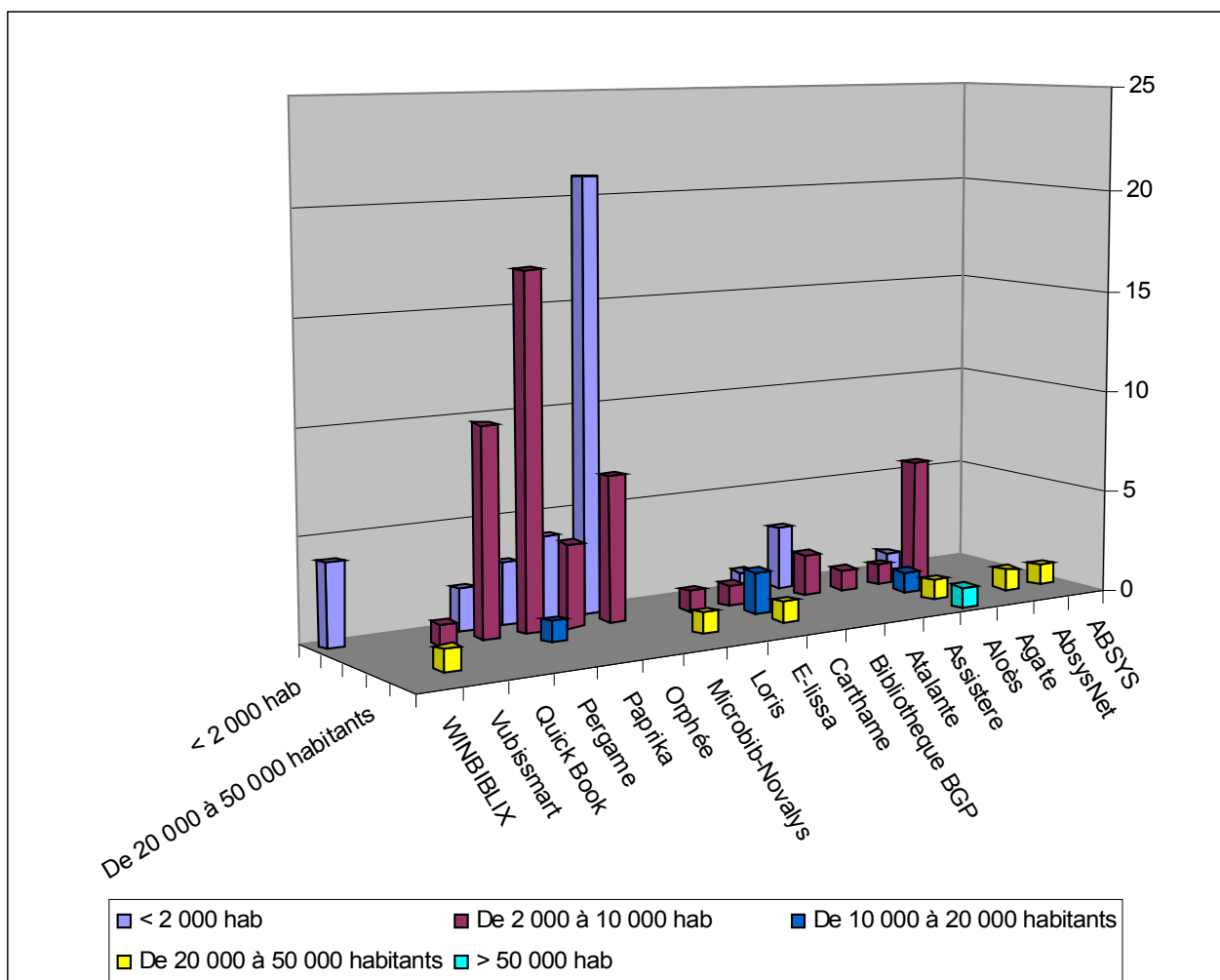
Diagnostic numérique Bourgogne



Les petites bibliothèques utilisent principalement les logiciels Microbib-Novalys, Paprika, Pergame ou Agate.

Les logiciels utilisés par les moyenne bibliothèques sont très variés : Carthame Aloès, Absys.

Dijon, seule grande bibliothèque de la région, utilise Aloès.



5.3 Nombre de postes informatiques

La Bourgogne offre 439 postes de consultation informatique pour le public, soit **5,5 postes pour 10 000 habitants**. Au plan national, 4,5 postes de consultation informatique pour le public pour 10 000 habitants sont offerts.

La région offre 258 postes de consultation informatique pour le public avec un accès à Internet, soit **3,2 postes pour 10 000 habitants**.

58,8 % des postes de consultation informatique pour le public proposent un **accès à Internet** en Bourgogne. Au plan national, 67,3 % des postes de consultation informatique pour le public proposent un accès à Internet.

Le pourcentage de bibliothèques municipales en Bourgogne offrant des postes informatiques au public ainsi qu'avec accès internet est plus faible par rapport au plan national. Par contre ces bibliothèques offrent davantage de postes informatiques au public et de postes avec accès internet.

	% BM offrant poste informatique public	Nombre de poste informatique pour le public pour 10 000 hab.	% BM offrant poste informatique public avec accès Internet	Nombre de poste informatique pour le public avec accès à Internet pour 10 000 hab.	% de postes informatiques public offrant accès internet
National	81,6 %	4,5	69,3 %	3	67,3 %
Bourgogne	77 %	5,5	63 %	3,2	58,8 %
Côte d'Or	74 %	5,1	62 %	2,8	55 %
Nièvre	70 %	5,3	70 %	4,5	84 %
Saône-et-Loire	83 %	5,6	64 %	3,4	61 %
Yonne	71 %	6,1	58 %	3,2	52 %

Répartition par tranche de population

Plus le taux de bibliothèques municipales offrant des postes informatiques au public est faible, plus le nombre de postes proposés est élevé. Il est en de même avec les postes informatiques publics avec accès à Internet.

Il est à noter que la bibliothèque de **Dijon**, seule ville de plus de 50 000 habitants, ne propose pas de poste informatique au public avec accès à Internet.

Bourgogne	% BM offrant poste informatique public	Nombre de poste informatique pour le public pour 10 000 hab.	% BM offrant poste informatique public avec accès Internet	Nombre de poste informatique pour le public avec accès à Internet pour 10 000 hab.
< 2 000 hab	68 %	11,5	56,6 %	9,5
De 2 000 à 10 000 habitants	80,6 %	5,4	66,1 %	3,5
De 10 000 à 20 000 habitants	100 %	7,3	100 %	4,7
De 20 000 à 50 000 habitants	100 %	5,4	67 %	2,7
> 50 000 habitants	100 %	2,4	0 %	0

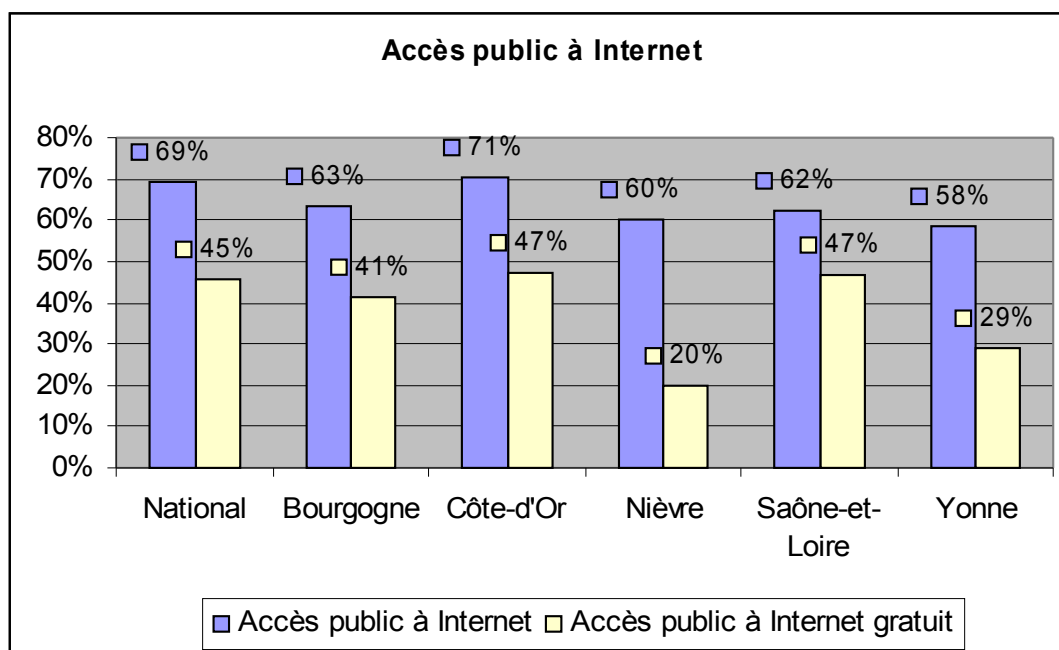
5.4 L'accès public à Internet

63,4 % des bibliothèques municipales de la région proposent un **accès public à Internet**, dont un accès entièrement gratuit dans 61,4 % des cas.

41,3 % des bibliothèques municipales de Bourgogne proposent un **accès public à internet** entièrement **gratuit**.

69,1 % des BM au niveau **national** proposent l'accès public à l'Internet, dont un accès entièrement gratuit dans 65,8 % des cas. **45,5 %** des BM au niveau **national** proposent cet **accès** entièrement

gratuit.



Quelques bibliothèques des principales communes de la région déclarent ne **pas proposer l'accès public à Internet** : Dijon, Chalon-sur-Saône, Auxonne, Tournus

D'autres bibliothèques des principales communes de la région ne proposent **pas** l'accès public entièrement **gratuit à Internet** : Mâcon, Sens, Beaune, Cosne-Cours-sur-Loire, Autun..

A noter qu'une bibliothèque déclare posséder un accès public à Internet mais déclare ne pas avoir de poste public avec accès Internet : Messigny-et-Vantoux.

De même des bibliothèques déclarent avoir des postes publics avec accès Internet et déclarent ne pas posséder un accès public à Internet : Châtenoy-le-Royal, Decize, Chevannes, Iguerande.

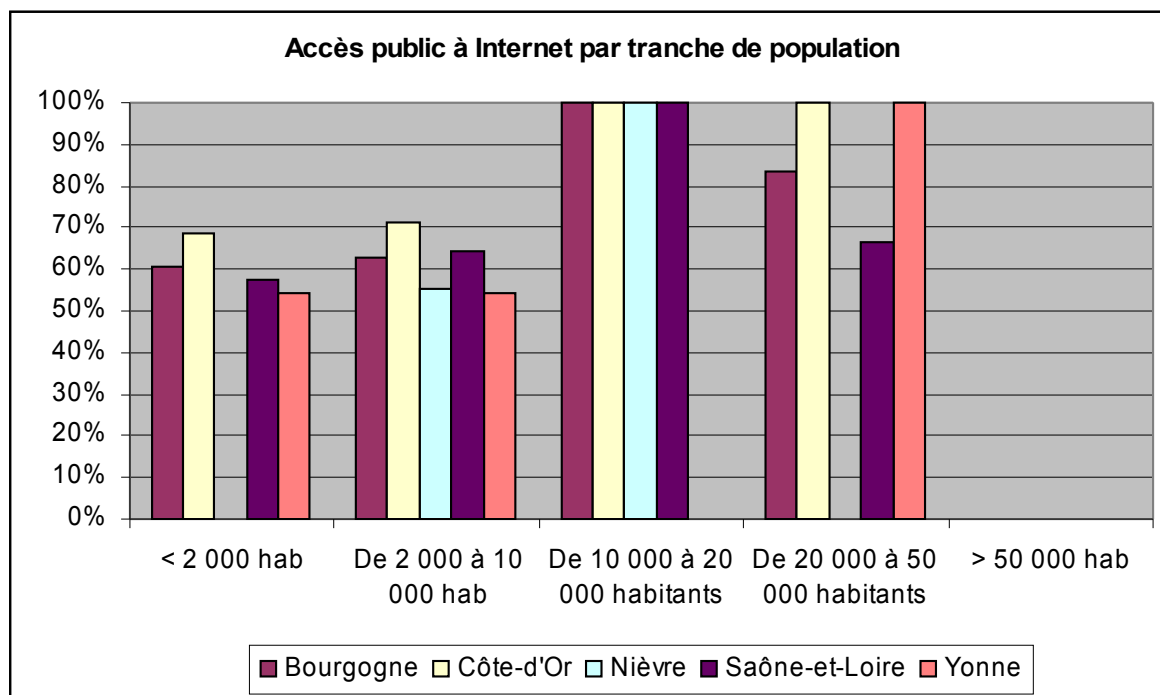
L'accès public à Internet par tranche de population

100 % des bibliothèques des communes de **10 000 à 20 000** habitants offrent un accès public à Internet.

La bibliothèque de **Dijon**, seule ville de plus de 50 000 habitants, ne propose pas d'accès public à Internet.

Le taux est faible pour les des bibliothèques suivantes :

- **67%** en **Saône-et-Loire** pour la tranche **20 000 à 50 000** habitants
- **56 %** dans la **Nièvre** et **55 %** dans l'**Yonne** pour la tranche **2 000 à 10 000** habitants
- **55 %** dans l'**Yonne** et **58 %** en **Saône-et-Loire** pour la tranche moins de **2 000** habitants



L'accès public gratuit à Internet par tranche de population

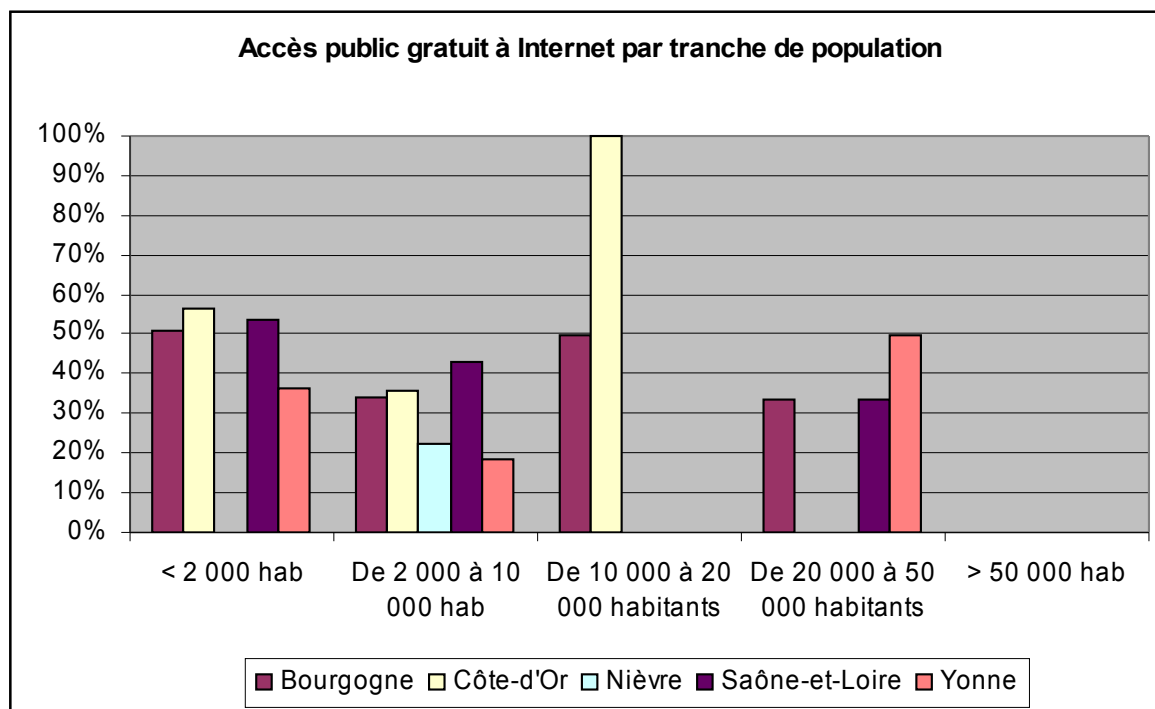
Le taux d'accès public à Internet entièrement gratuit est **faible** en Bourgogne en dehors des bibliothèques desservant des communes de 10 000 à 20 000 habitants et moins de 2 000 habitants.

Le taux d'accès public à Internet entièrement gratuit dans les bibliothèques de la région est de :

- **0 %** pour la tranche **plus de 50 000** habitants : la bibliothèque de **Dijon** ne proposant pas ce service
- **33 %** pour les tranches **20 000 à 50 000** habitants (0 % en Côte d'Or).
- **50 %** pour la tranche **10 000 à 20 000** habitants (0 % dans la Nièvre et en Saône-et-Loire)
- **34 %** pour la tranche **2 000 à 10 000** habitants (18% dans l'Yonne et 22 % dans la Nièvre)
- **51 %** pour la tranche **moins de 2 000** habitants

Parmi les bibliothèques desservant des communes de plus de 10 000 habitants ne proposant pas ce service :

Beaune, Dijon pour la Côte d'Or,
 Cosne-Cours-sur-Loire pour la Nièvre,
 Autun, Chalon-sur-Saône, Mâcon pour la Saône-et-Loire,
 Sens pour l'Yonne



6 Services à distance

5.1 Les sites Web

Plus d'un quart des bibliothèques municipales de la région **Bourgogne**, **27,8 %**, déclarent disposer d'un site Web, dont 30 % dans les communes de plus de 10 000 habitants.

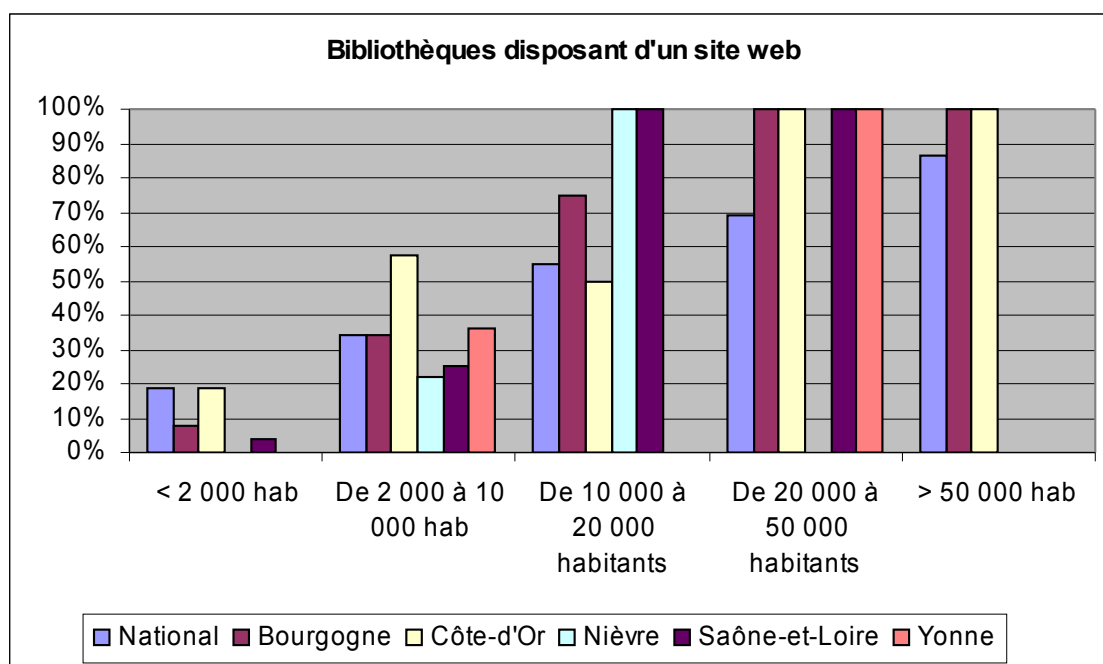
Au plan **national**, **40,2 %** des bibliothèques municipales déclarent proposer ce service, dont près de la moitié (45 %) dans les communes de plus de 10 000 habitants.

	Nb de bibliothèques municipales déclarant disposer d'un site Web	% bibliothèques municipales déclarant disposer d'un site Web
National	1123	40,2%
Région	35	27,8%
Côte d'Or	14	41,2%
Nièvre	3	30%
Saône-et-Loire	12	20,7%
Yonne	6	25%

Les principales bibliothèques déclarant ne pas avoir de site web :

- **Auxonne, Chenôve** (Côte d'Or)
- **Varennes-Vauzelles** (Nièvre)

- **Chauffailles, Tournus** (Saône-et-Loire)
- **Avallon** (Yonne)



Répartition par tranche de population

Tranche de plus de 50 000 habitants :

La bibliothèque de **Dijon**, seule bibliothèque pour cette tranche de population, déclare disposer d'un site web. Au niveau **national**, le taux est de **86,7 %**.

Tranche de 20 000 à 50 000 habitants :

Toutes les bibliothèques desservant cette tranche de population déclarent disposer d'un site web : **Beaune, Chalon-sur-Saône, Le Creusot, Mâcon, Auxerre, Sens**.

Tranche de 10 000 à 20 000 habitants :

75 % des bibliothèques de la région desservant cette tranche de population déclarent disposer d'un site web. Au niveau **national**, le taux est de **55,1 %**.

Les bibliothèques de **Talant** (Côte d'Or), **Cosne-Cours-sur-Loire** (Nièvre), **Autun** (Saône et Loire) déclarent disposer d'un site Web.

La bibliothèque de **Chenôve** (Côte d'Or) déclare ne pas disposer d'un site Web.

Tranche de 2 000 à 10 000 habitants :

33,9 % des bibliothèques de la région desservant cette tranche de population déclarent disposer d'un site web. Au niveau **national**, le taux est de **34,2 %**.

57,1 % des bibliothèques de la **Côte d'Or** déclarent disposer d'un site Web, et **36,4 %** dans l'**Yonne**.

22,2 % des bibliothèques de la **Nièvre** et **25 %** des bibliothèques de **Saône et Loire** ne déclarent

disposer d'un site Web. Il s'agit des taux les plus faibles de la région.

Tranche de moins de 2 000 habitants :

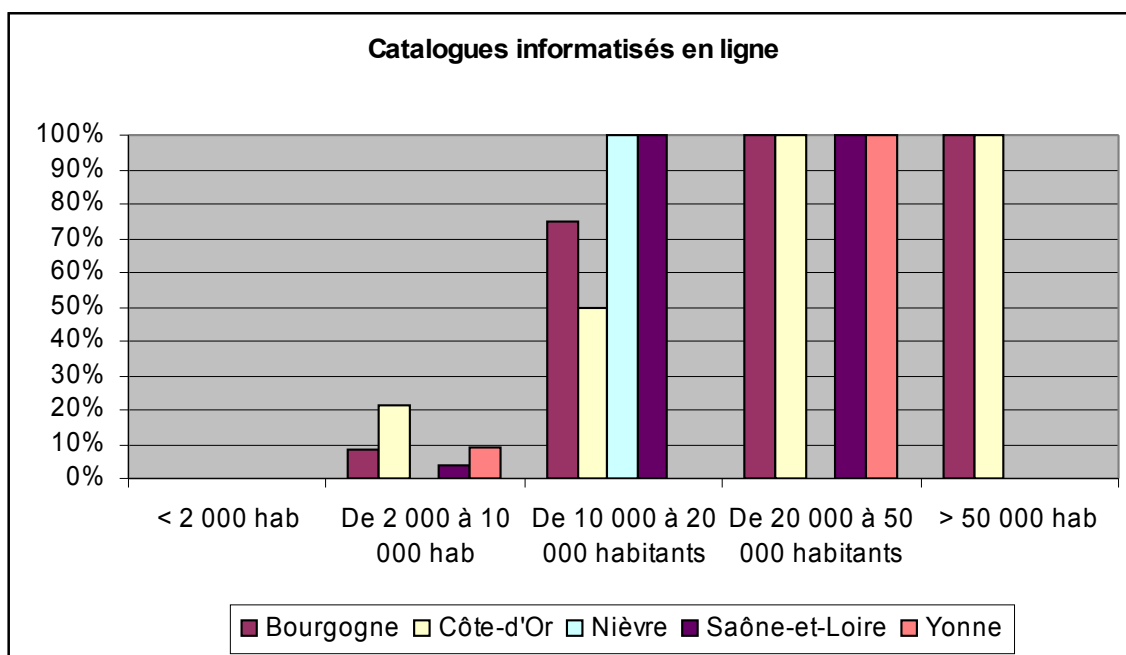
7,5 % des bibliothèques de la région desservant une population de **moins de 2 000** habitants déclarent disposer d'un site web. Au niveau **national**, le taux est de **18,8 %**.

Aucune bibliothèque de l'**Yonne** ne déclare disposer d'un site Web. Il s'agit du taux le plus faible de la région, **3,8 %** en **Saône et Loire** et **18,7 %** en **Côte d'Or**.

5.2 L'accès en ligne des catalogues des bibliothèques

14,6 % des bibliothèques informatisées de la région proposent l'accès en ligne de leur catalogue, contre **27,7 %** au niveau **national**.

	Bibliothèques informatisées ayant leur catalogue en ligne
National	27,7 %
Bourgogne	14,6 %
Côte d'Or	20,7 %
Nièvre	12,5 %
Saône-et-Loire	10,4 %
Yonne	16,7 %



Les principales bibliothèques informatisées de la région proposent ce service.

Répartition territoriale par tranche de population

Tranche de plus de 50 000 habitants :

La bibliothèque de **Dijon**, seule bibliothèque pour cette tranche de population, déclare donner accès en ligne à son catalogue.

Tranche de 20 000 à 50 000 habitants :

Toutes les bibliothèques desservant cette tranche de population déclarent donner accès en ligne à leur catalogue. : **Beaune, Chalon-sur-Saône, Le Creusot, Mâcon, Auxerre, Sens.**

Tranche de 10 000 à 20 000 habitants :

75 % des bibliothèques informatisées (3 sur 4) desservant cette tranche de population déclarent donner accès en ligne au catalogue.

La principale bibliothèque informatisée desservant cette tranche de population déclarant ne pas donner accès en ligne à son catalogue : **Chenôve** (Côte d'Or)

Tranche de 2 000 à 10 000 habitants :

8,1 % des bibliothèques informatisées desservant cette tranche de population déclarent donner accès en ligne au catalogue.

Il s'agit des bibliothèques de : Montbard, Quetigny, Saint-Apollinaire (**21,4 %** des bibliothèques informatisées de la **Côte d'Or**), Saint-Vallier (**3,6 %** des bibliothèques informatisées de la **Saône et Loire**), Saint-Georges-sur-Baulche (**9,1 %** des bibliothèques informatisées de l'**Yonne**).

Aucune bibliothèque informatisée de la **Nièvre** ne donne accès en ligne à leur catalogue.

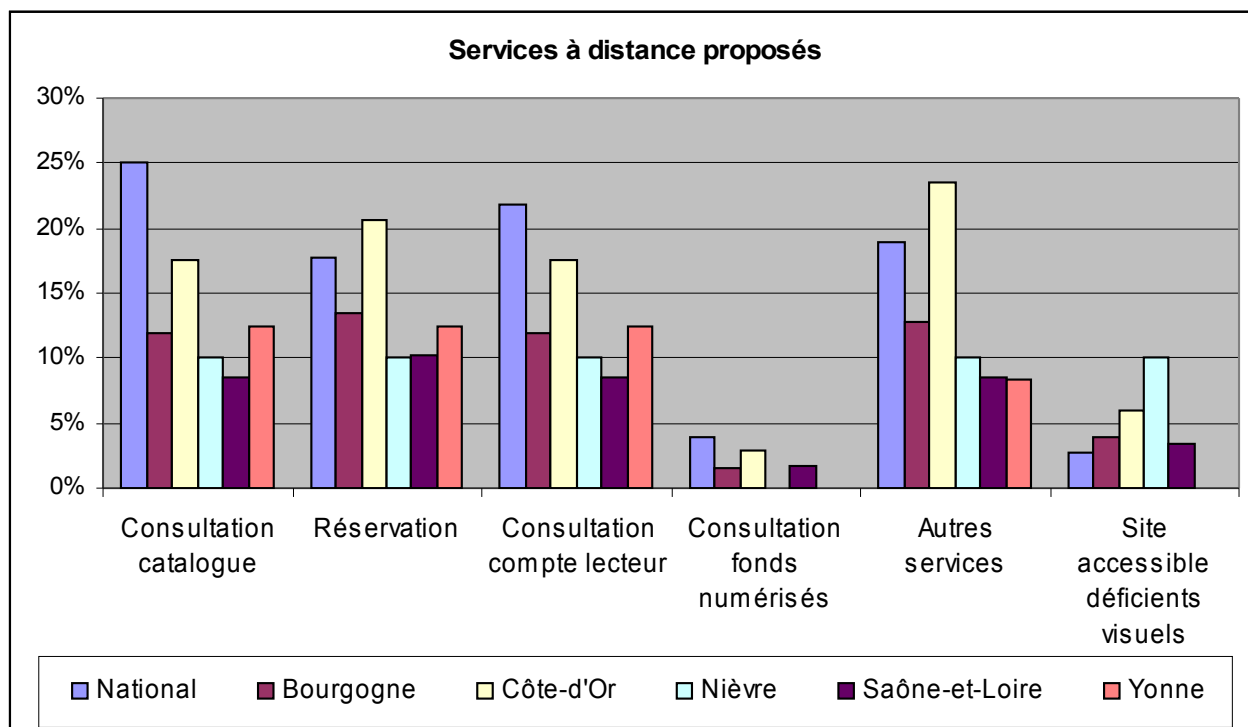
Tranche de moins de 2 000 habitants :

0% des bibliothèques informatisées desservant cette tranche de population déclarent donner accès en ligne au catalogue.

5.3 Les services à distance proposés

Sur l'ensemble des services à distance, la région est en de ça de la moyenne nationale, en dehors des autres services à distance proposés.

	Consultation catalogue	Réservation	Consultation compte lecteur	Consultation fonds numérisés	Autres services	Site accessible déficients visuels
National	25%	17,8%	21,8%	4%	19%	2,8%
Bourgogne	11,9%	13,5%	11,9%	1,6%	12,7%	4%
Côte d'Or	17,6%	20,6%	17,6%	2,9%	23,5%	5,9%
Nièvre	10%	10%	10%	0%	10%	10%
Saône-et-Loire	8,6%	10,3%	8,6%	1,7%	8,6%	3,4%
Yonne	12,5%	12,5%	12,5%	0%	8,3%	0%



15 bibliothèques municipales déclarent proposer les services à distance de base, à savoir la **consultation du catalogue**, la **réservation** et le **compte lecteur** :

- Beaune, Dijon, Montbard, Quetigny, Saint-Apollinaire, Talant (Côte d'Or)
- Cosne-Cours-sur-Loire (Nièvre)
- Autun, Chalon-sur-Saône, Le Creusot, Mâcon, Saint-Vallier (Saône-et-Loire)
- Auxerre, Saint-Georges-sur-Baulche, Sens (Yonne)

Répartition par tranche de population et comparaison avec le niveau national

Tranche de plus de 50 000 habitants :

La bibliothèque de **Dijon** est la seule bibliothèque pour cette tranche de population. Elle déclare proposer tous les services à distance.

Services à distance	Bourgogne	National
Consultation du catalogue	100 %	82,2 %
Réservation en ligne	100 %	57,8 %
Compte lecteur	100 %	78,5 %
Fonds numérisés	100 %	31,8 %
Autres services	100 %	47,4 %
Site accessible aux déficients visuels	100 %	19,2 %

Tranche de 20 000 à 50 000 habitants :

Les bibliothèques de la région desservant cette tranche de population sont très bien équipées. Elles déclarent toutes proposer les **services de base à distance** : la **consultation du catalogue**, la **réservation en ligne** et celle du **compte lecteur**.

Il s'agit de : **Beaune, Chalon-sur-Saône, Le Creusot, Mâcon, Auxerre, Sens.**

Services à distance	Bourgogne	National
Consultation du catalogue	100%	60,4 %
Réservation en ligne	100%	43,8 %
Compte lecteur	100%	57,9 %
Fonds numérisés	0%	8,5 %
Autres services	50%	38,2 %.
Site accessible aux déficients visuels	33,3%	8,8 %

Les bibliothèques de **Chalon-sur-Saône** et **Le Creusot** sont les seules à déclarer proposer un site accessible aux déficients visuels.

Aucune bibliothèque ne propose la consultation des fonds numérisés.

Tranche de 10 000 à 20 000 habitants :

La région propose **davantage de services** dans cette tranche de population par rapport au niveau national.

Services à distance	Bourgogne	National
Consultation du catalogue	75%	40,3 %
Réservation en ligne	75%	28,7 %
Compte lecteur	75%	37,2 %
Fonds numérisés	0%	3,7 %
Autres services	0%	26,7 %
Site accessible aux déficients visuels	0%	2,8 %

3 des 4 bibliothèques de la région desservant cette tranche de population ayant un site web déclarent toutes proposer des services de base à distance : la **consultation du catalogue**, la **réservation en ligne** et celle du **compte lecteur**. : **Talant, Cosne-Cours-sur-Loire, Autun.**

Tranche de 2 000 à 10 000 habitants :

La région propose **moins de services** dans cette tranche de population par rapport au niveau national, particulièrement sur les services à distance de base.

Services à distance	Bourgogne	National
Consultation du catalogue	8,1 %	15;6 %
Réservation en ligne	11,3 %	11;2 %
Compte lecteur	8,1 %	12;1 %
Fonds numérisés	0 %	1;6 %
Autres services	16,1 %	14;7 %
Site accessible aux déficients visuels	3,2 %	0;8 %

5 bibliothèques municipales déclarent proposer les services à distance de base, à savoir la **consultation du catalogue**, la **réservation** et le **compte lecteur** : Montbard, Quetigny, Saint-Apollinaire (Côte d'Or), Saint-Vallier (Saône et Loire), Saint-Georges-sur-Baulche (Yonne).

2 autres bibliothèques municipales, **Sennecey-lès-Dijon** (Côte d'Or) et **Etang-sur-Arroux** (Saône et Loire), déclarent proposer la consultation la réservation en ligne.

2 bibliothèques municipales, **Sennecey-lès-Dijon** (Côte d'Or) et **Clamecy** (Nièvre), déclarent proposer le site accessible aux déficients visuels.

3 bibliothèques municipales ne déclarent proposer que d'autres services.

Tranche moins de 2 000 habitants :

Sur cette tranche de population, la région propose dans l'ensemble **peu** de services à distance par rapport au niveau national.

Services à distance	Bourgogne	National
Consultation du catalogue	0 %	7,4 %
Réservation en ligne	0 %	4,8 %
Compte lecteur	0 %	4,4 %
Fonds numérisés	1,9 %	1,8 %
Autres services	3,8 %	8,1 %
Site accessible aux déficients visuels	0 %	0,6 %

Sancé (Saône et Loire) déclare proposer la consultation des fonds numérisés.

2 bibliothèques municipales ne déclarent proposer que d'autres services : **Laignes** et **Villers-les-Pots** (Côte d'Or).

7 Collections numériques

18 bibliothèques municipales déclarent détenir des documents numériques ou périodiques en ligne

Département	Liste des villes déclarant détenir des collections numériques	Documents numériques	Bases de données	Périodiques (cédéroms ou en ligne)
Côte d'Or	Auxonne	0	0	4
	Dijon	4 657	0	3
Nièvre	Fourchambault	0	0	2
Saône-et-Loire	Tournus	0	0	2
	Sanvignes-les-Mines	0	0	2
	Saint-Yan	0	0	7
	Montchanin	0	0	1
	Romenay	0	0	1
	Epervans	0	0	1
	Fragnes	0	0	2
	Le Creusot	0	0	2
	Crissey	0	0	50
	Chalon-sur-Saône	0	0	1
Yonne	Paron	0	0	2
	Sens	0	0	1
	Auxerre	0	0	1
	Charny	0	0	2
	Aillant-sur-Tholon	0	0	1
Total		4 657	0	85

8 Acquisitions

8.1 Dépenses d'acquisition

Les **dépenses d'acquisitions** pour les collections numériques s'élèvent à **4 290 €**. Ces dépenses représentent **0,2 %** du total des dépenses d'acquisition.

Au niveau **national**, les dépenses d'acquisition pour les collections numériques représentent **1,4 %** du total des dépenses documentaires.

	Côte d'Or	Nièvre	Saône-et-Loire	Yonne
Total des dépenses numériques	0 €	0 €	0 €	4 290 €

Seule la bibliothèque d'Auxerre (Yonne) a effectué des dépenses numériques en 2008. Aucune bibliothèque de la Côte d'Or, de la Nièvre et de la Saône-et-Loire n'a effectué des dépenses numériques.

Département	Villes ayant dépensé pour l'acquisition de collections numériques	Documents numériques	Périodiques en ligne
Yonne	Auxerre	0 €	4 290 €

8.2 Les collections numériques acquises

3 bibliothèques déclarent avoir acquis des collections numériques en 2008.

Département	Liste des villes ayant acquis des collections numériques	Type de collections numériques acquises	Nombre de documents
Saône et Loire	Prissé	Abonnement en ligne	1
Yonne	Auxerre	Abonnement en ligne	1
	Bléneau	Document numériques	24

2 Bibliothèques, Prissé et Bléneau, déclarent avoir acquis des collections numériques mais ne déclarent pas des dépenses d'acquisition pour les documents numériques en 2008.

Prissé :

Dépenses d'acquisition pour les documents numériques : 0 €

Nombre d'abonnement en ligne acquis : 1

Bléneau:

Dépenses d'acquisition pour les documents numériques : 0 €

Nombre de documents numériques acquis : 24

9 Liste des sites Web déclarés par les bibliothèques municipales

21	Beaune	http://bibliotheque-gaspard-monge.beaune.fr
21	Dijon	www.bm-dijon.fr
21	Fontaine-lès-Dijon	www.fontainelesdijon.fr
21	Messigny-et-Vantoux	http://bibliomessigny.over-blog.fr/
21	Montbard	bibliotheque-montbard.net
21	Perrigny-lès-Dijon	perrigny-les-dijon.fr
21	Quetigny	http://quetigny.sezhame.decalog.net/
21	Sennecey-lès-Dijon	www.commune-sennecey-les-dijon.fr
21	Saint-Apollinaire	www.ville-st-apolinaire.fr
21	Talant	www.bm-talant.fr
21	Venarey-les-Laumes	monsite.wanadoo.fr/mediathequevincenot
58	Cosne-Cours-sur-Loire	http://www.cc-loire-nohain.fr
58	Decize	www.ville-decize.fr
71	Autun	http://bibautun.dnsalias.net
71	Blanzay	www.blanzay71.fr
71	Chalon-sur-Saône	http://www.bm-chalon.fr
71	La Clayette	www.mairie-laclayette.fr
71	Le Creusot	www.mediatheque-lecreusot.fr
71	Digoin	www.ville-digoin.fr
71	Gueugnon	perso.wanadoo.fr/bm.gueugnon
71	Mâcon	www.biblio.ville-macon.fr
71	Montceau-les-Mines	www.montceaulesmines.fr
71	La Roche-Vineuse	www.larochevineuse.fr
71	Sancé	www.sance.fr
71	Saint-Vallier	perso.wanadoo.fr/.bm.71stvallier/
89	Auxerre	www.bm-auxerre.fr
89	Avallon	www.ville-avallon.fr
89	Sens	bibliotheques-sens.fr
89	Saint-Georges-sur-Baulche	http://stgeorges.agate-sigb.com
89	Saint-Georges-sur-Baulche	www.yonne-biblio.org
89	Tonnerre	http://bibliotheque.tonnerre.over-blog.com
89	Villeneuve-sur-Yonne	worldserver.oleane.com/bm89vsvy